

Artigo Técnico nº 005/2018 ¹

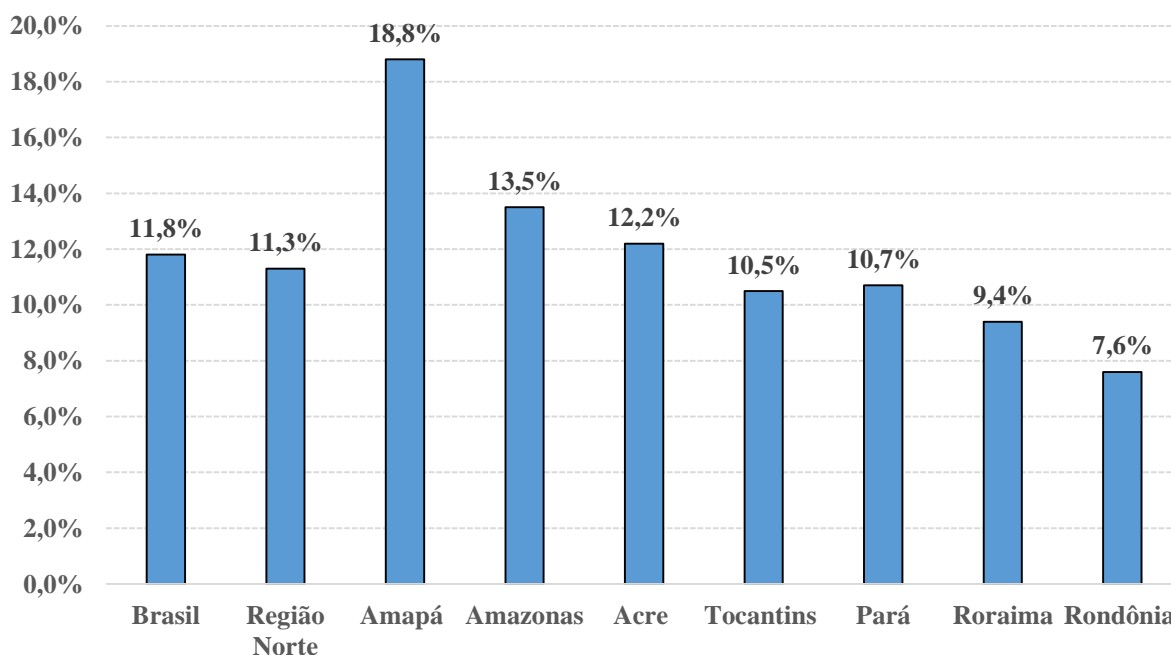
Boa Vista-RR, 27/02/2018.

Taxa de desocupação de Roraima fica em 9,4% no quarto trimestre de 2017

A Pesquisa Nacional por Amostra de Domicílios Contínua (PNAD) divulgada pelo IBGE, mostra que a Região Norte apresentou uma taxa de desocupação, no quarto trimestre de 2017 de 11,3%. Este foi um resultado menor que aquele apresentado no terceiro trimestre que foi uma taxa de 12,2%.

A taxa de desocupação do Estado de Roraima foi 9,4% no período de outubro à dezembro de 2017, o que representou um aumento de 5,6% em relação ao trimestre anterior, sendo ainda, a segunda menor taxa de desemprego da Região Norte. Esse resultado indica que o número de pessoas desocupadas no Estado subiu de 19 mil para 20 mil pessoas.

Gráfico 1 – Taxa de desocupação do IV trimestre de 2017

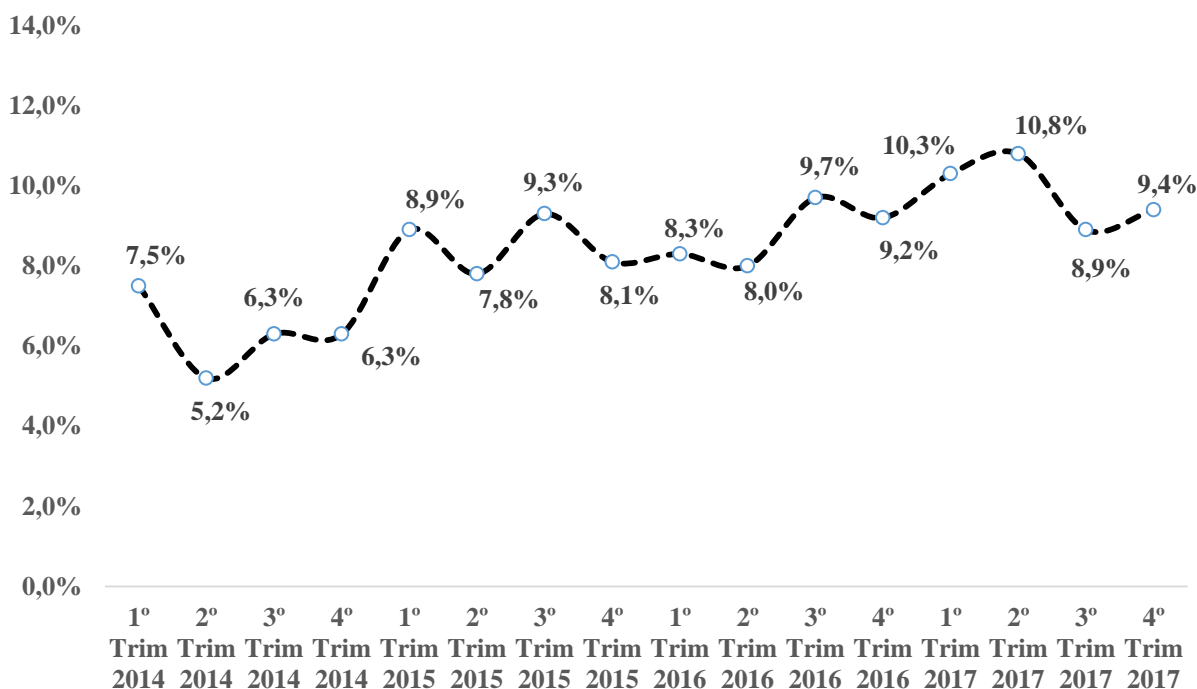


Fonte: Pesquisa Nacional por Amostra de Domicílios Contínua (PNAD/IBGE); Elaboração: CGEES/SEPLAN.

¹Elaboração: Coordenador Geral da CGEES: Milton Antonio do Nascimento

Na serie história podemos observar que nos trimestres compreendidos entre os anos de 2014 à 2017, as variações oscilaram entre 5,2% (2º trimestre de 2014) à 10,8% (2º trimestre de 2017), sendo estes a menor e a maior taxa desemprego do período analisado, como pode ser observado no gráfico abaixo.

Gráfico 2 – Taxa de desocupação de Roraima

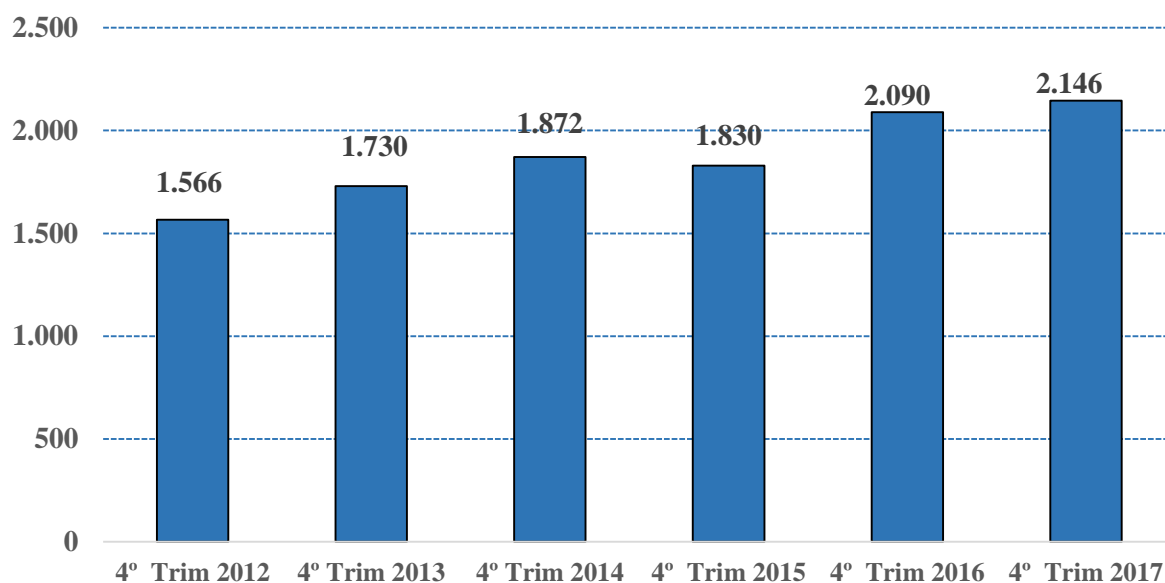


Fonte: Pesquisa Nacional por Amostra de Domicílios Contínua (PNAD/IBGE); Elaboração: CGEES/SEPLAN.

No ano de 2017, foram criados 2.256 novos postos de trabalhos Roraima, conforme os dados da evolução do emprego em Roraima divulgados pelo Ministério do Trabalho. Contudo, a taxa de desemprego divulgada mostra que o número de desempregados, no quarto trimestre de 2017 em Roraima, aumentou em 1.000 pessoas, o comércio foi a atividade que mais influenciou nesse resultado. Atualmente, o estado tem 20 mil trabalhadores desocupados.

O rendimento médio habitualmente recebido por mês pelas pessoas ocupadas no quarto trimestre de 2017 ficou em R\$ 2.146, o que representa um aumento de 2,7% em relação ao mesmo período do ano anterior e um crescimento de 3,7%, em relação ao trimestre passado.

Gráfico 3 – Rendimento médio habitualmente recebido no IV trimestre em Roraima (R\$)



Fonte: Pesquisa Nacional por Amostra de Domicílios Contínua (PNAD/IBGE); Elaboração: CGEES/SEPLAN.

Coordenadoria Geral de Estudos Econômicos e Sociais