

Artigo Técnico nº 007/2018 ¹

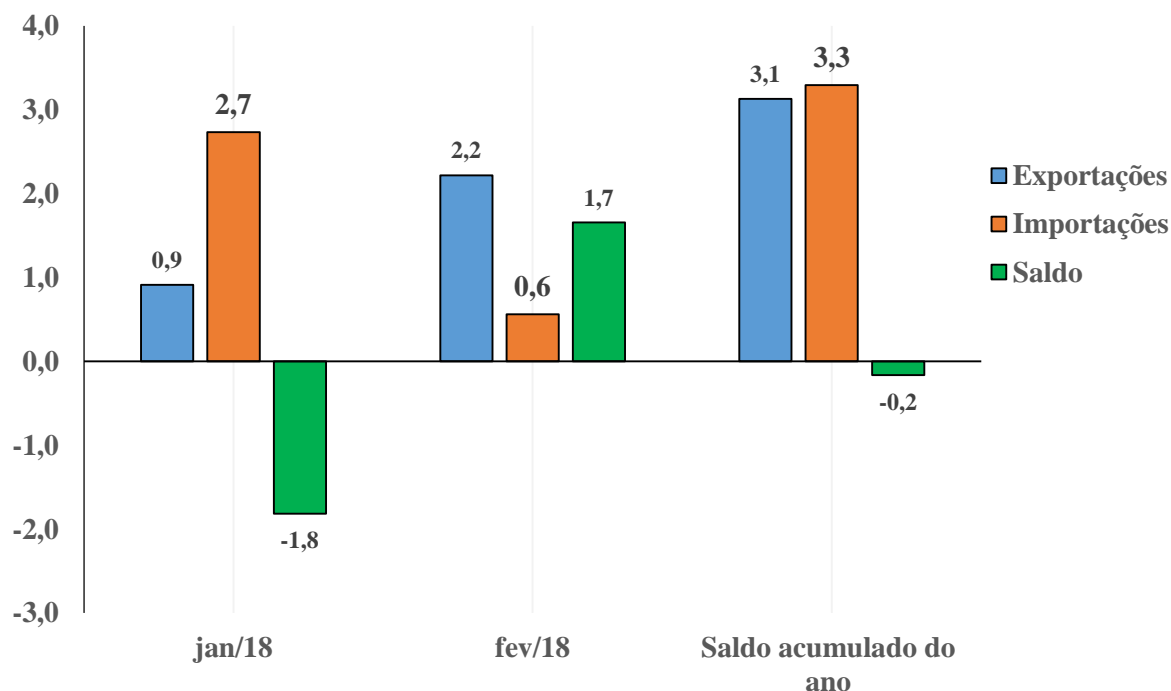
Boa Vista-RR, 12/03/2018.

Resultado das exportações totaliza mais de US\$ 3 milhões no 1º bimestre de 2018

No 1º bimestre de 2018 as exportações roraimenses somaram US\$ 3,1 milhões, enquanto que as importações totalizaram US\$ 3,3 milhões no mesmo período, gerando saldo deficitário na Balança Comercial de US\$ - 611 mil.

Mensalmente, temos que em janeiro as exportações ficaram em US\$ 0,9 milhões subindo 200% e em fevereiro chegando a US\$ 2,7 milhões. Já as importações apresentaram resultado inverso, atingiram US\$ 2,7 milhões em janeiro e diminuído para US\$ 0,6 milhões em fevereiro.

Gráfico 1 - Balança Comercial de Roraima do 1º bimestre/2018 – Valores em milhões

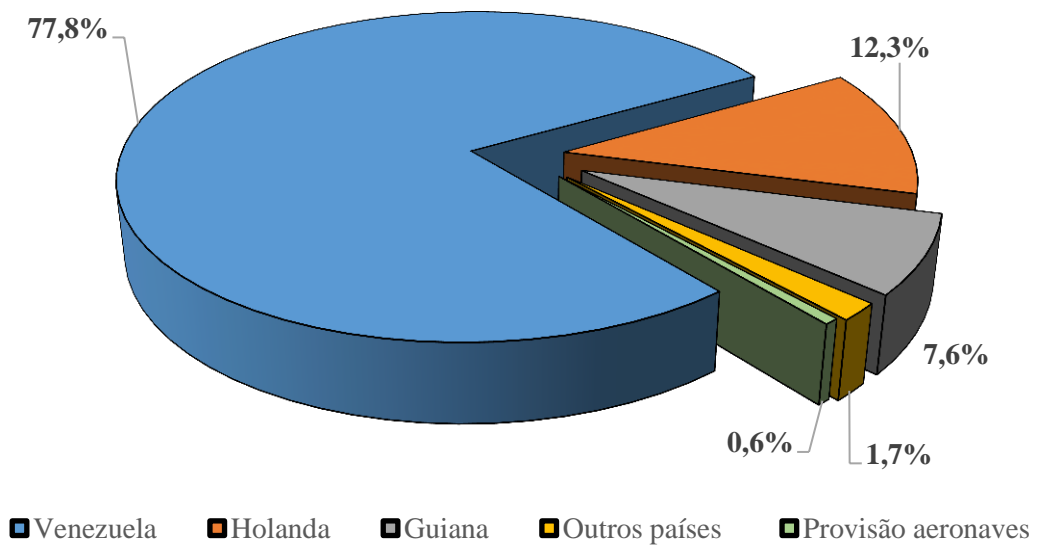


Fonte: MDIC; Elaboração CGEES/SEPLAN-RR.

¹Elaboração: Coordenador Geral da CGEES: Milton Antonio do Nascimento

As transações de alimentos destinados à Venezuela foram responsáveis por 77,8% das exportações verificadas no período, fato que vem ocorrendo desde julho de 2016. Outros grandes parceiros comerciais do Estado neste primeiro bimestre foram a Holanda, que adquiriu 12,3% das nossas exportações e a Guiana com participação de 7,6%.

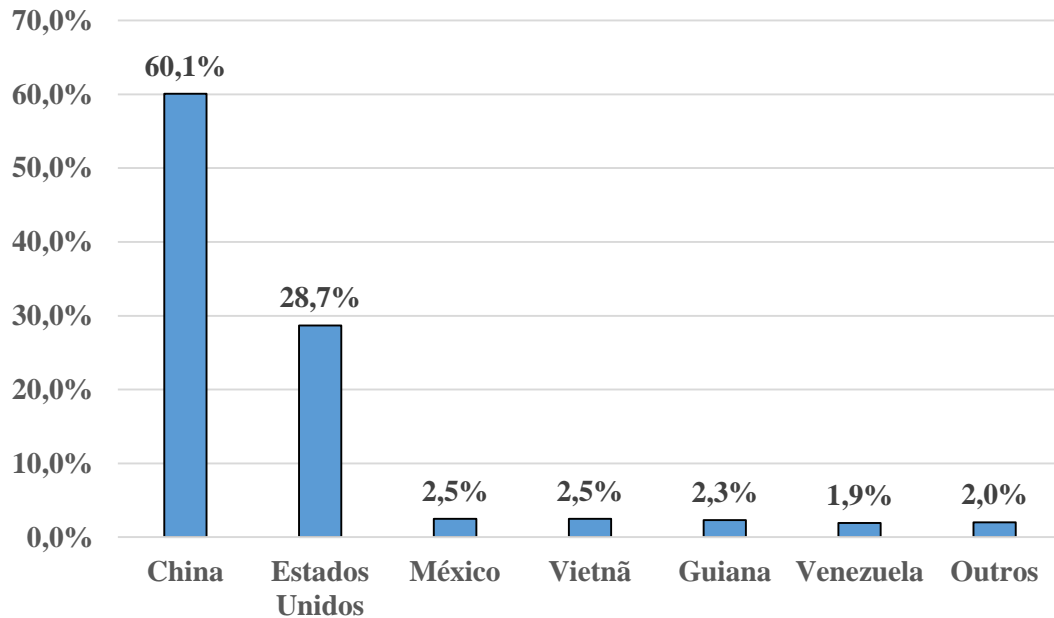
Gráfico 2 - Principais destinos das exportações de Roraima – 1º Bimestre/2018



Fonte: MDIC; Elaboração CGEES/SEPLAN-RR.

As importações nesse bimestre totalizaram US\$ 3.293 mil, sendo os principais produtos importados: (40,1%); avião turbo hélice (28,7%); pneus (4,7%); peças para motos (2,9%); vidro (2,6), e; arroz (2,3%).

Gráfico 3 - Principais origens das importações – 1º bimestre/2018



Fonte: MDIC; Elaboração CGEES/SEPLAN-RR.

Coordenadoria Geral de Estudos Econômicos e Sociais