

BOLETIM ECONÔMICO SOCIAL

JUNHO DE 2023



COORDENAÇÃO-GERAL
DE ESTUDOS ECONÔMICOS
E SOCIAIS

SECRETARIA DE
PLANEJAMENTO
E ORÇAMENTO



GOVERNO
DE RORAIMA

DESTAQUES

+4,17%

1º lugar no ranking nacional, em variação relativa de empregos, no acumulado de janeiro a abril.



Total de transferências repassadas pelo estado de Roraima aos municípios até o mês de maio.

R\$ 172 mi

42,2%

Na Região Norte, Roraima teve o menor percentual de empresas fechadas em relação as abertas.

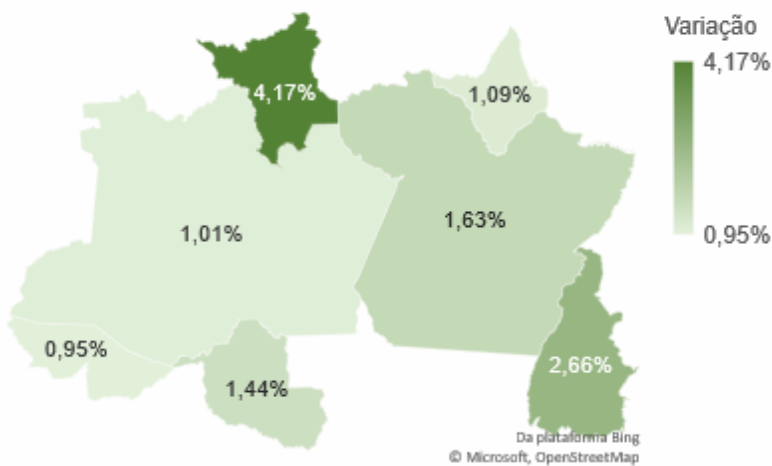


ESTATÍSTICAS SOCIAIS

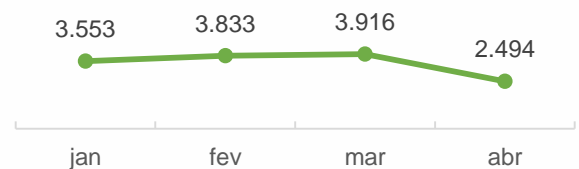
Em termos relativos, Roraima foi o estado com a maior variação de estoque de trabalhadores a nível nacional, no acumulado de janeiro a abril, com um aumento de 4,17% nos empregos formais.

Em relação ao número de registros de migrantes, segundo dados do Portal de Imigração do Ministério da Justiça e Segurança Pública, Roraima teve 2.494 novos registros de migrantes e 1.973 solicitações de reconhecimento da condição de refugiado no mês de abril.

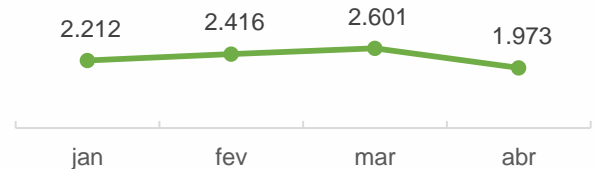
Variação no estoque de trabalhadores – Região Norte - Janeiro a Abril (%)



Número de registros de migrantes



Solicitações de reconhecimento da condição de refugiado



Evolução das admissões e desligamentos por mês

Mês	Admissões	Desligamentos	Saldo
Janeiro	4.743	3.725	1.018
Fevereiro	4.053	3.735	318
Março	4.846	3.778	1.068
Abril	3.982	3.378	604

Saldo de emprego por setor de atividade econômica - Abril

Setor	Qtd
Agropecuária	296
Indústria	-3
Construção	79
Comércio	8
Serviços	224
Total	604

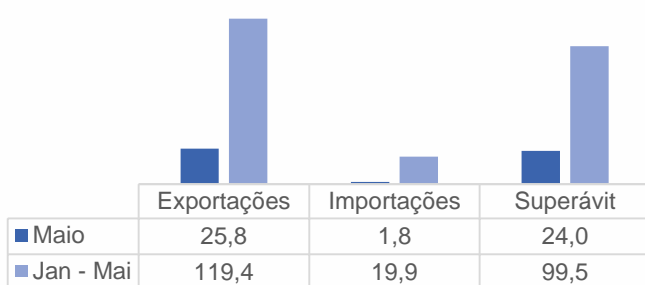
ESTATÍSTICAS ECONÔMICAS

No cenário econômico, em maio a Balança Comercial roraimense continuou superavitária, sendo o principal parceiro a Venezuela, com destaque para os produtos de primeira necessidade como margarina e reduções, açúcares e melaços, e outros produtos comestíveis e preparações, alcançando 70% das exportações. Nas importações, adubos e fertilizantes químicos representaram cerca de 73% devido a importância do agronegócio para o estado.


No panorama dos preços dos combustíveis e do gás de cozinha, o litro da gasolina em Roraima apresentou preço médio de R\$ 5,95, já o botijão de gás de 13kg R\$ 129,85.

Por fim, Roraima obteve o menor percentual de empresas fechadas em relação às abertas (42,2%) da Região Norte.

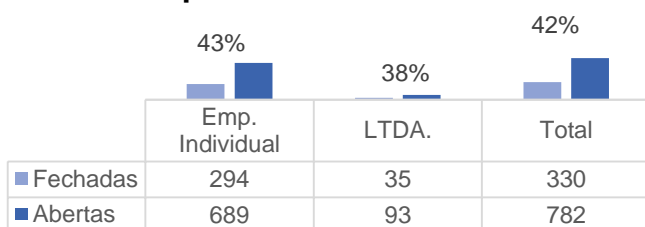
Balança Comercial (em milhões de US\$)




Custo médio do m² da Construção Civil (R\$)



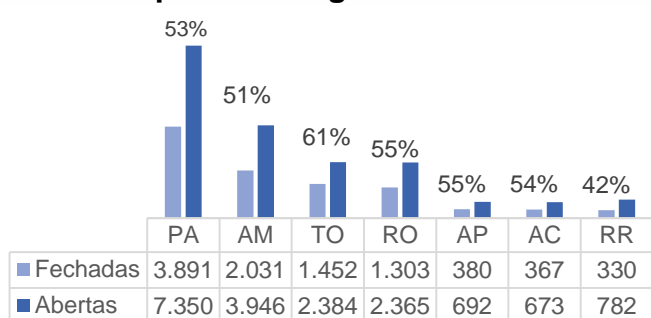
Empresas - Roraima - Maio



Preço dos combustíveis e GLP - Região Norte - Maio



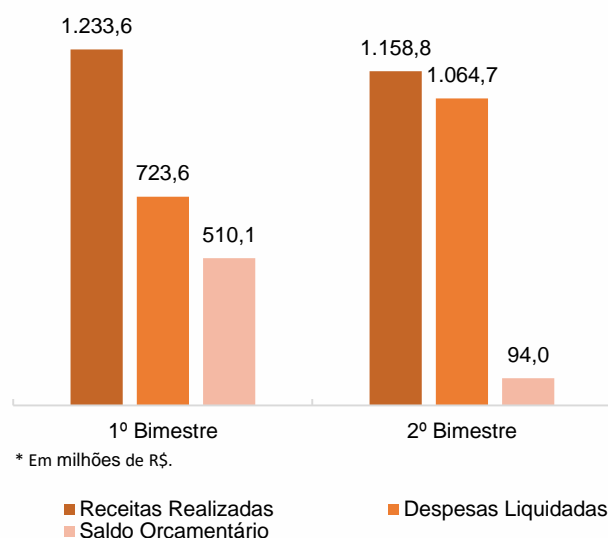
Empresas - Região Norte - Maio



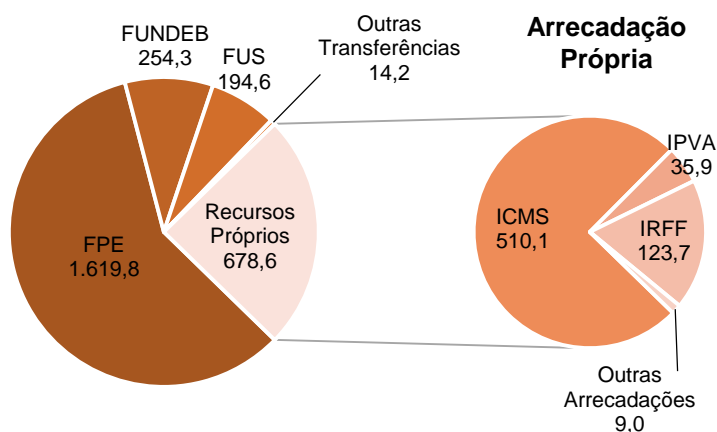
ESTATÍSTICAS DE FINANÇAS PÚBLICAS

No cenário das Finanças Públicas, o Estado de Roraima fechou os Balanços Orçamentários do 1º e 2º bimestres com **superávit** de R\$ 510 e R\$ 94 milhões, respectivamente. No gráfico de “Receitas Correntes” apresentam-se as seis principais fontes de recursos financeiros do Estado. As transferências obtidas por meio do FPE somam **R\$ 1.619,76** milhões no 1º quadrimestre de 2023. Em contrapartida, o tributo de maior volume arrecadado é o ICMS, um montante de **R\$ 510,07** milhões no mesmo período. Também foram repassados aos municípios até o mês de maio, o montante de **R\$ 172,6** milhões em transferências.

Balanço Orçamentário



Receitas Correntes (em milhões de R\$)



* Acumulado de Janeiro a Maio de 2023.

Repasse aos Municípios (em milhões de R\$)

Municípios	maio	% município (maio)	Acumulado (jan-mai)
Alto Alegre	1,1	3,7%	6,7
Amajari	0,6	2,1%	3,8
Bonfim	1,4	4,6%	8,2
Boa Vista	18,4	60,6%	101,9
Cantá	0,7	2,3%	4,2
Caracaraí	1,3	4,1%	7,5
Caroebe	0,7	2,2%	4,0
Iracema	0,6	2,1%	3,8
Mucajá	0,7	2,2%	4,0
Normandia	0,6	2,1%	3,7
Pacaraima	1,1	3,6%	6,5
Rorainópolis	1,0	3,4%	5,9
São João da Baliza	0,8	2,6%	4,7
São luíz	0,7	2,4%	4,4
Uiramutã	0,6	1,8%	3,3
Total	30,3	100,0%	172,6

GOVERNADOR DO ESTADO DE RORAIMA

Antonio Denarium

SECRETÁRIO DE PLANEJAMENTO E ORÇAMENTO (SEPLAN)

Rafael Inácio De Fraia Souza

SECRETÁRIO ADJUNTO DE PLANEJAMENTO E ORÇAMENTO (SEPLAN)

Fábio Rodrigues Martinez

COORDENADOR GERAL DE ESTUDOS ECONÔMICOS E SOCIAIS (CGEES)

Jádila Andressa Gomes da Silva

FONTES

Novo CAGED: <http://pdet.mte.gov.br/novo-caged>

Portal de Imigração: <https://portaldeimigracao.mj.gov.br/pt/dados/relatorios-mensais>

RREO: https://siconfi.tesouro.gov.br/siconfi/pages/public/declaracao/declaracao_list.jsf

SEFAZ: <https://www.sefaz.rr.gov.br/central-de-informacoes/arrecadacao-mensal>

Ministério da Economia: <https://comexstat.mdic.gov.br/pt/geral> , <https://www.gov.br/empresas-e-negocios/pt-br/mapa-de-empresas/painel-mapas-de-empresas>

Sistema de Levantamento de Preços, ANP: <https://preco.anp.gov.br/>

IBGE/SINAPI: <https://sidra.ibge.gov.br/home/sinapi/roraima>

CANAIS DIGITAIS DA SEPLAN E CGEES:

Site SEPLAN: <http://www.seplan.rr.gov.br/>

Site CGEES: <https://sites.google.com/view/cgees>