

BOLETIM ECONÔMICO SOCIAL

OUTUBRO DE 2023



COORDENAÇÃO-GERAL
DE ESTUDOS ECONÔMICOS
E SOCIAIS

SECRETARIA DE
PLANEJAMENTO
E ORÇAMENTO



**GOVERNO
DE RORAIMA**

DESTAQUES

2°

Menor preço médio de gasolina na Região Norte em setembro.



3° lugar no ranking nacional, em variação relativa de empregos, no acumulado de janeiro a agosto.

+6,0%

R\$359,0 milhões

Total de transferências repassadas pelo estado aos municípios até o mês de setembro.



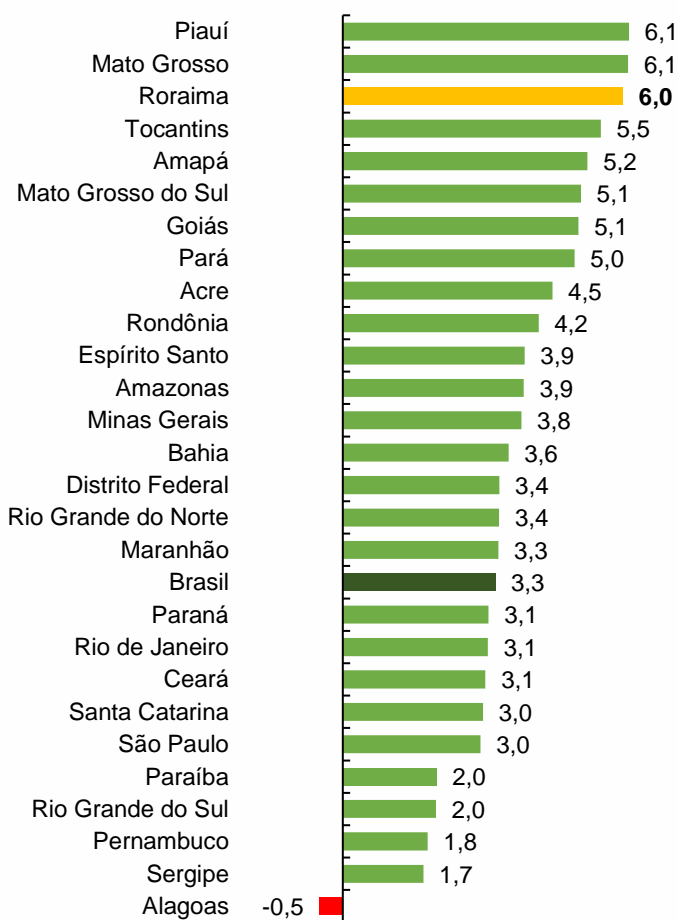
ESTATÍSTICAS SOCIAIS

Roraima continua com uma das maiores variações de estoque de trabalhadores a nível nacional. De janeiro a agosto, o estado registrou **um aumento de 6,0% nos empregos formais**, a terceira maior variação do país.

No que se refere aos migrantes, segundo dados do Portal de Imigração do Ministério da Justiça e Segurança Pública, **Roraima teve 4.334 novos registros de migrantes e 2.142 solicitações de reconhecimento da condição de refugiado** no mês de setembro.

Em relação ao Programa Bolsa Família, no mês de outubro, o estado possui **o menor número de famílias beneficiadas do país, com um total de 74.789**. Já no Cadastro Único, em outubro, Roraima apresentou **141.408 famílias cadastradas**, sendo 79.937 em situação de pobreza, 30.152 em condição de baixa renda e 31.319 com renda acima de ½ salário mínimo.

Variação relativa do estoque de trabalhadores por UF, de janeiro a agosto (%).



Evolução das admissões e desligamentos de janeiro a agosto

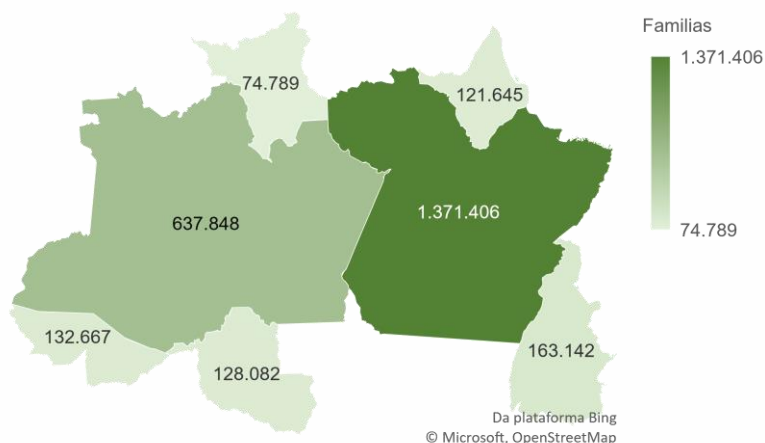
Mês	Admissões	Desligamentos	Saldo
Janeiro	4.798	3.737	1.061
Fevereiro	4.085	3.745	340
Março	4.910	3.818	1.092
Abril	4.182	3.450	732
Maio	3.838	3.686	152
Junho	3.443	3.460	-27
Julho	3.687	3.392	295
Agosto	4.099	3.410	689
Total	33.042	28.698	4.334

Saldo de emprego por setor de atividade econômica de janeiro a agosto

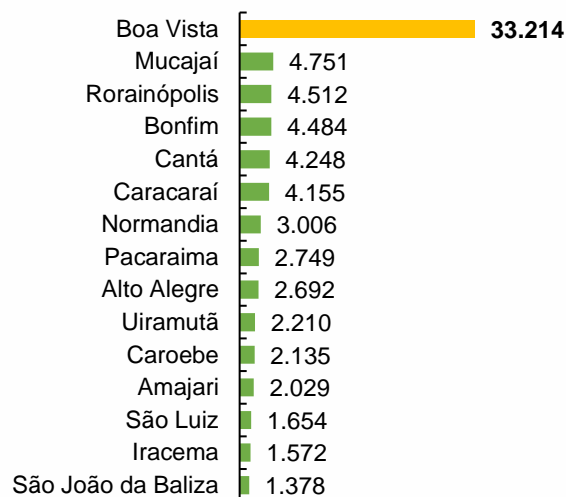
Serviços	3.302
Agropecuária	586
Comércio	172
Indústria	155
Construção	119
Total	4.334

ESTATÍSTICAS SOCIAIS

Total de famílias beneficiadas pelo Bolsa Família na Região Norte, em outubro.



Total de famílias beneficiadas pelo Bolsa Família, por município, em outubro.



Famílias cadastradas no Cadastro Único, em Roraima, no mês de outubro.



Total de famílias cadastradas
141.408



Famílias em situação de pobreza
79.937 (57%)

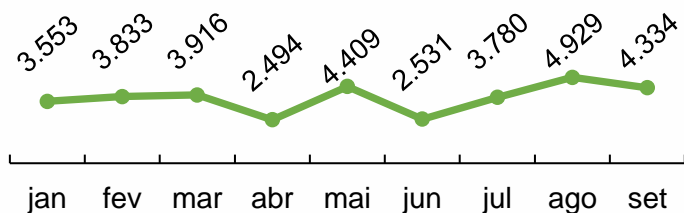


Famílias de baixa renda
30.152 (21%)

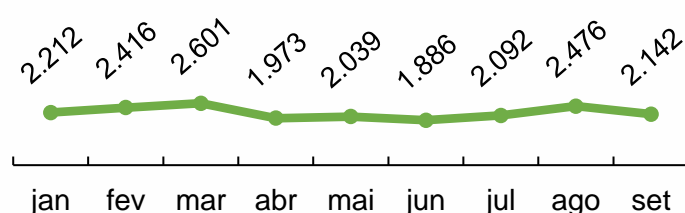


Famílias acima de ½ salário mínimo
31.319 (22%)

Registros de migrantes.



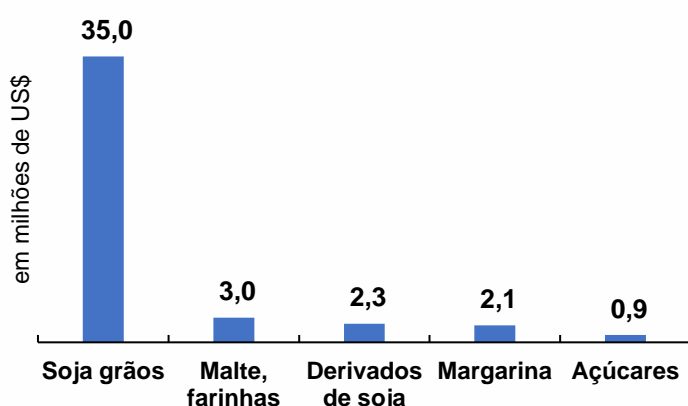
Solicitações de reconhecimento da condição de refugiado.



ESTATÍSTICAS ECONÔMICAS

A Balança Comercial roraimense registrou um **aumento de 50%** em relação ao mês anterior. Em setembro, o estado exportou US\$ 46,6 milhões e fechou o mês com **superávit de US\$ 45,3 milhões**. Os principais parceiros do estado são China, Espanha, Venezuela e Guiana. Dentre os principais produtos exportados, **soja e derivados representaram 80%** do total com **crescimento de 63%** em relação ao mesmo período de 2022. Já nas importações (US\$ 1,3 milhões), ar condicionado, pneumáticos, partes e acessórios de veículos foram destaques.

Principais produtos exportados




Evolução das exportações de soja e derivados (em milhões de US\$)

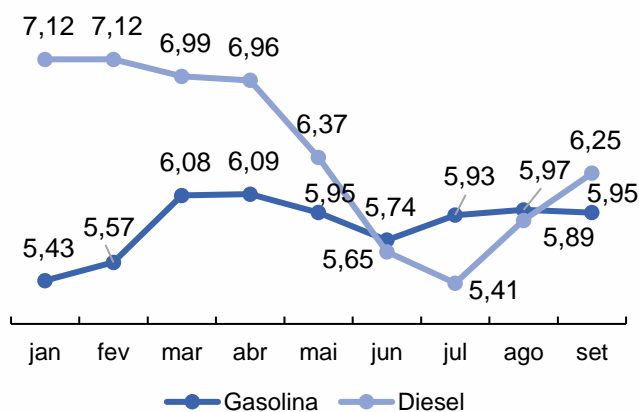
Mês	2022	2023
Janeiro	12,2	4,0
Fevereiro	3,9	5,9
Março	5,1	5,6
Abril	0,7	7,0
Mai	2,7	5,3
Junho	2,1	2,3
Julho	1,2	5,9
Agosto	2,3	18,2
Setembro	22,9	37,3
Acumulado	53,1	91,5

Em relação aos preços dos **combustíveis** e do Gás Liquefeito de Petróleo – **GLP**, Roraima apresentou preço médio de: **gasolina, R\$ 5,95 (segundo menor valor da região norte)**; diesel, R\$ 6,25; e GLP de 13kg a R\$ 124,57.

Preço dos combustíveis na Região Norte em setembro.



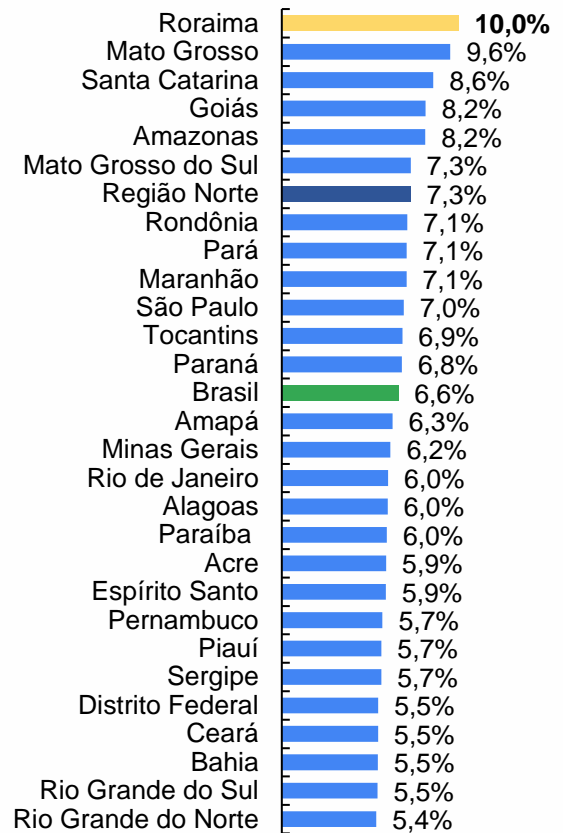
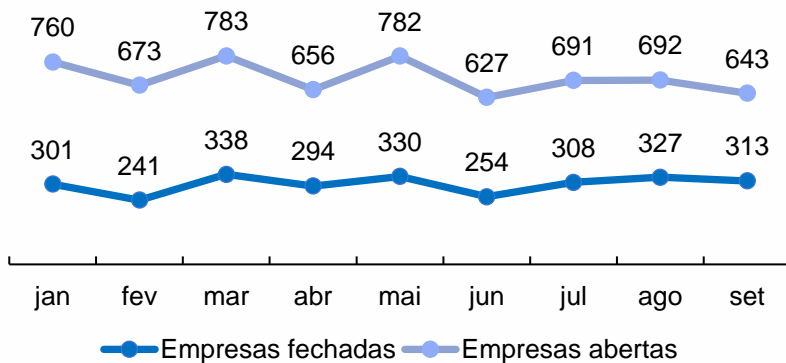
Preço dos combustíveis janeiro a setembro em Roraima.



ESTATÍSTICAS ECONÔMICAS

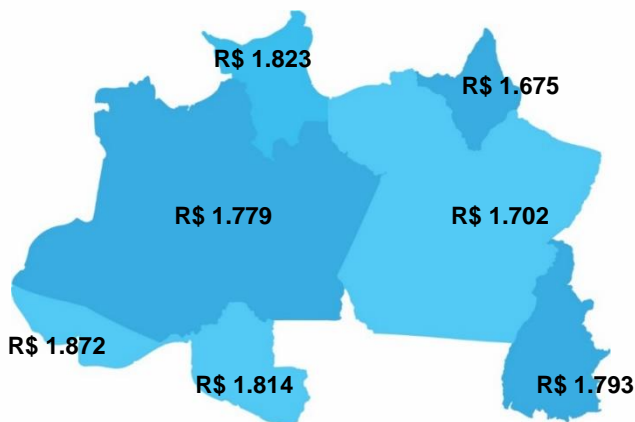
Em relação ao saldo de empresas, Roraima vem consolidando-se como **1º lugar no ranking nacional com maior percentual de crescimento de empresas no acumulado 2023 (janeiro a setembro)**.

Mapa de empresas de janeiro a setembro em Roraima

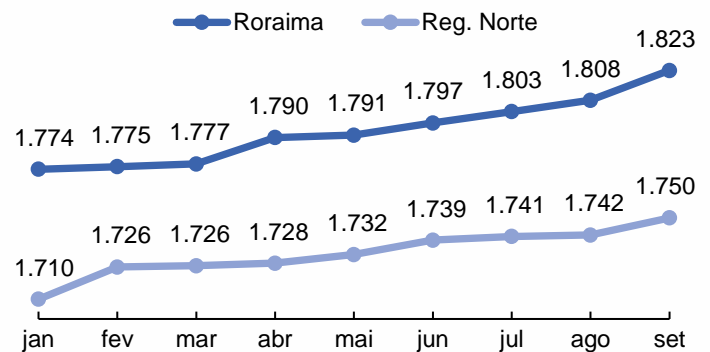


Finalizando o cenário econômico, **o custo médio do metro quadrado da construção civil aumentou** em Roraima, seguindo a tendência da média dos demais estados da Região Norte.

Custo médio do m² da construção civil, em setembro, na Região Norte (R\$).



Custo médio do m² da construção civil de janeiro a setembro, em Roraima e Região Norte (R\$).

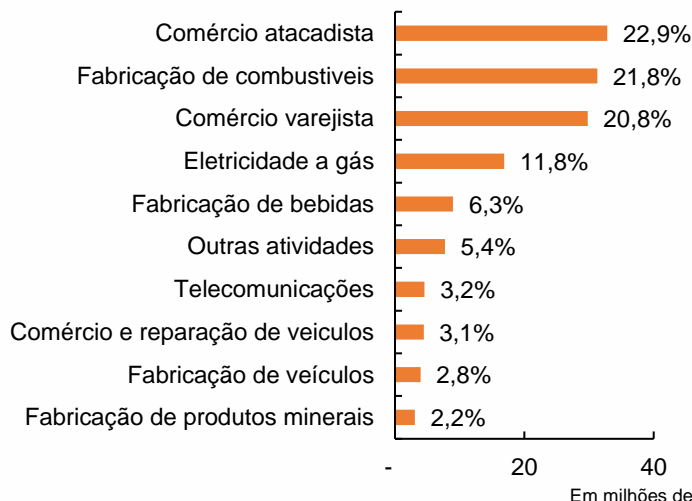
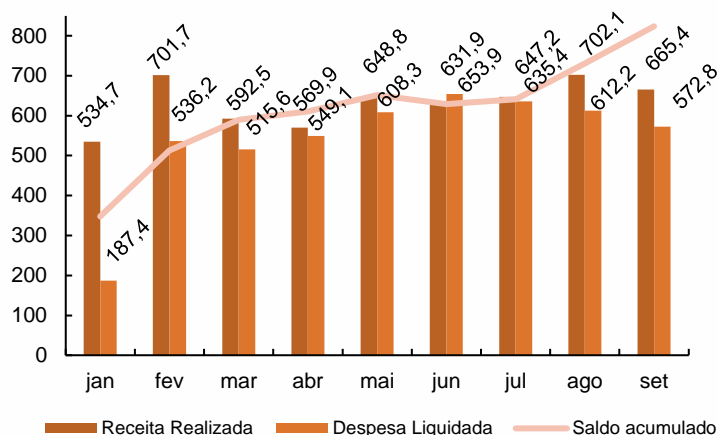


ESTATÍSTICAS DE FINANÇAS PÚBLICAS

Acompanhando a tendência superavitária do ano, o balanço orçamentário do mês de **setembro** fechou com saldo positivo de **R\$ 92,6 milhões**, acumulando **R\$ 823,4 milhões** de janeiro até o referido mês. Por meio de Transferências Constitucionais, Roraima recebeu em setembro o montante de **R\$ 380,9 milhões**, indicando redução de R\$ 48,9 milhões em relação ao repasse de agosto; no acumulado do ano, esses repasses somam **R\$ 4.283,9 milhões**. O repasse de **FPE** no mês foi de **R\$ 292,1 milhões**, representando **49,9%** da Receita Total. Em setembro, a receita tributária de Roraima somou **R\$ 204,5 milhões**, acumulando **R\$ 1.685,6 milhões** de janeiro a setembro. Cerca de **74,1%** da arrecadação do mês, **R\$ 151,6 milhões**, é proveniente de **ICMS**; nesse montante, as atividades: Comércio atacadista, Fabricação de combustíveis e Comércio varejista agregam **65,5%** da arrecadação total de ICMS.

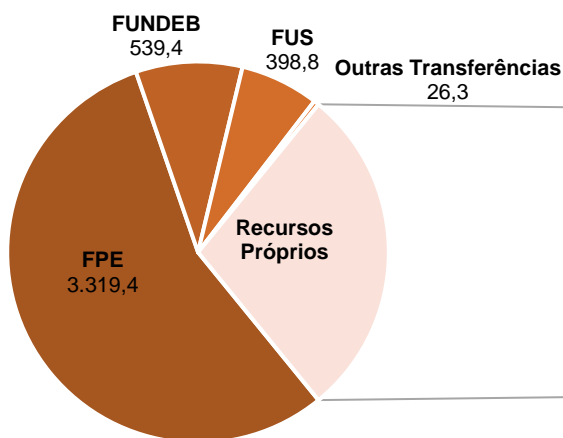
Balanço orçamentário (em milhões de R\$).

Arrecadação de ICMS por atividade (setembro).

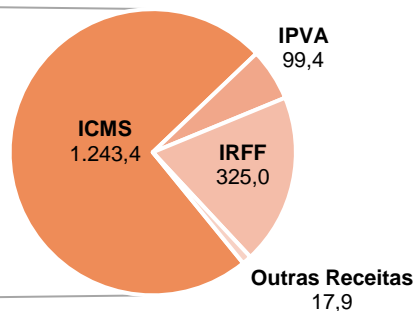


Receitas Correntes (em milhões de R\$).

Transferências Constitucionais



Arrecadação própria

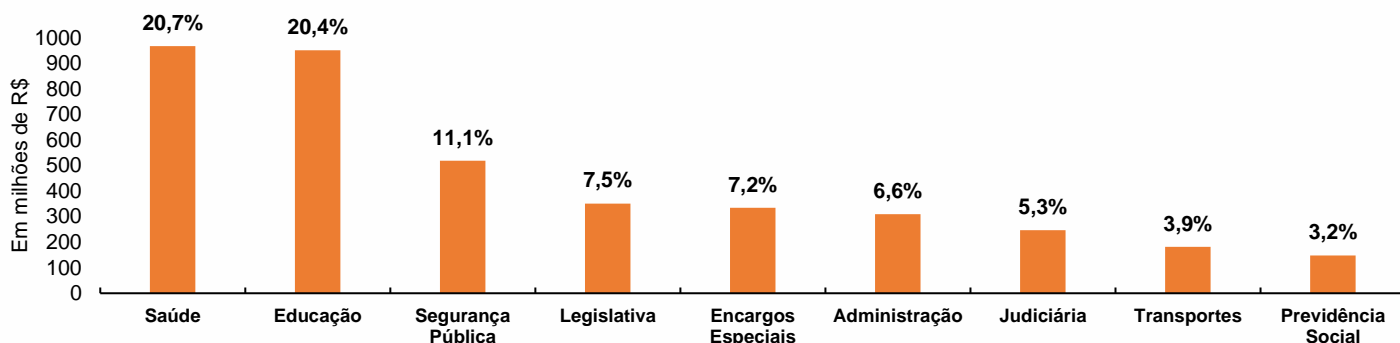


* Acumulado de janeiro a setembro de 2023.

ESTATÍSTICAS DE FINANÇAS PÚBLICAS

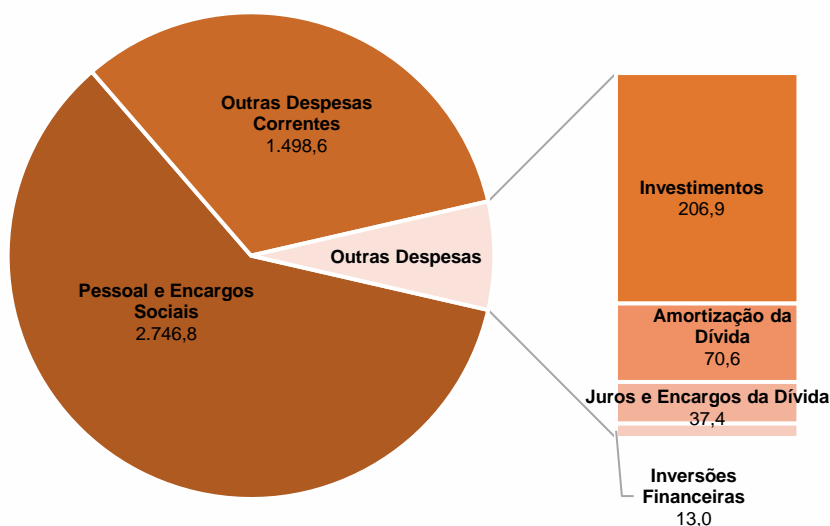
Em setembro, as despesas que se destacaram, por função, foram: **Saúde** (R\$ 968,1 milhões), **Educação** (R\$ 951,3 milhões) e **Segurança Pública** (R\$ 518,3 milhões), juntas representam **52,2%** das despesas por função pagas no mês. Quando se distribui as despesas por grupo de natureza, os dispêndios com: **Pessoal e Encargos Sociais** (R\$ 289,3 milhões), **Outras despesas correntes** (R\$ 214,6 milhões) e **Investimentos** (R\$ 40,18 milhões) representam **99,5%** do total pago; os valores acumulados no ano estão distribuídos no gráfico. Em setembro, a título de Transferências Constitucionais, foram repassados aos Municípios o valor de **R\$ 42,8 milhões**, sendo **R\$ 1,7 milhões** a mais que em agosto, acumulando no ano, **R\$ 359 milhões**. Do total repassado em setembro, a capital Boa Vista recebeu **58,8%**.

Despesa por Função



* Acumulado de janeiro a setembro de 2023.

Despesa por Grupo de Natureza de Despesa



* Acumulado de janeiro a setembro de 2023.
Em milhões de R\$.

Repasses aos municípios

Municípios	Setembro	%	Acumulado (jan-set)
Alto Alegre	1,7	3,9%	13,7
Amajari	1,0	2,2%	7,8
Boa Vista	25,1	58,8%	214,5
Bonfim	2,1	4,8%	16,9
Cantá	1,0	2,4%	8,5
Caracaraí	1,8	4,3%	15,2
Caroebe	1,0	2,3%	8,2
Iracema	0,9	2,2%	7,8
Mucajá	1,0	2,3%	8,2
Normandia	0,9	2,2%	7,6
Pacaraima	1,6	3,8%	13,3
Rorainópolis	1,5	3,4%	12,1
São João da Baliza	1,2	2,8%	9,7
São Luiz do Anauá	1,1	2,6%	9,0
Uiramutã	0,8	1,9%	6,7
TOTAL	42,8	100,0%	359,0

Em milhões de R\$.

GOVERNADOR DO ESTADO DE RORAIMA

Antonio Denarium

SECRETÁRIO DE PLANEJAMENTO E ORÇAMENTO (SEPLAN)

Rafael Inácio De Fraia Souza

SECRETÁRIO ADJUNTO DE PLANEJAMENTO E ORÇAMENTO (SEPLAN)

Fábio Rodrigues Martinez

COORDENADOR GERAL DE ESTUDOS ECONÔMICOS E SOCIAIS (CGEES)

Jádila Andressa Gomes da Silva

FONTES

Ministério do Desenvolvimento e Assistência Social, Família e Combate à Fome:

<https://www.gov.br/mds/pt-br/acoes-e-programas/bolsa-familia/informes>

Novo CAGED: <http://pdet.mte.gov.br/novo-caged>

Portal de Imigração: <https://portaldeimigracao.mj.gov.br/pt/dados/relatorios-mensais>

RREO: https://siconfi.tesouro.gov.br/siconfi/pages/public/declaracao/declaracao_list.jsf

SEFAZ: <https://www.sefaz.rr.gov.br/central-de-informacoes/arrecadacao-mensal>

Ministério da Economia: <https://comexstat.mdic.gov.br/pt/geral> , <https://www.gov.br/empresas-e-negocios/pt-br/mapa-de-empresas/painel-mapa-de-empresas>

Sistema de Levantamento de Preços, ANP: <https://preco.anp.gov.br/>

IBGE/SINAPI: <https://sidra.ibge.gov.br/home/sinapi/roraima>

CANAIS DIGITAIS DA SEPLAN E CGEES:

Site SEPLAN: <http://www.seplan.rr.gov.br/>

Site CGEES: <https://sites.google.com/view/cgees>