



# TAXA DE DESOCUPAÇÃO EM RORAIMA

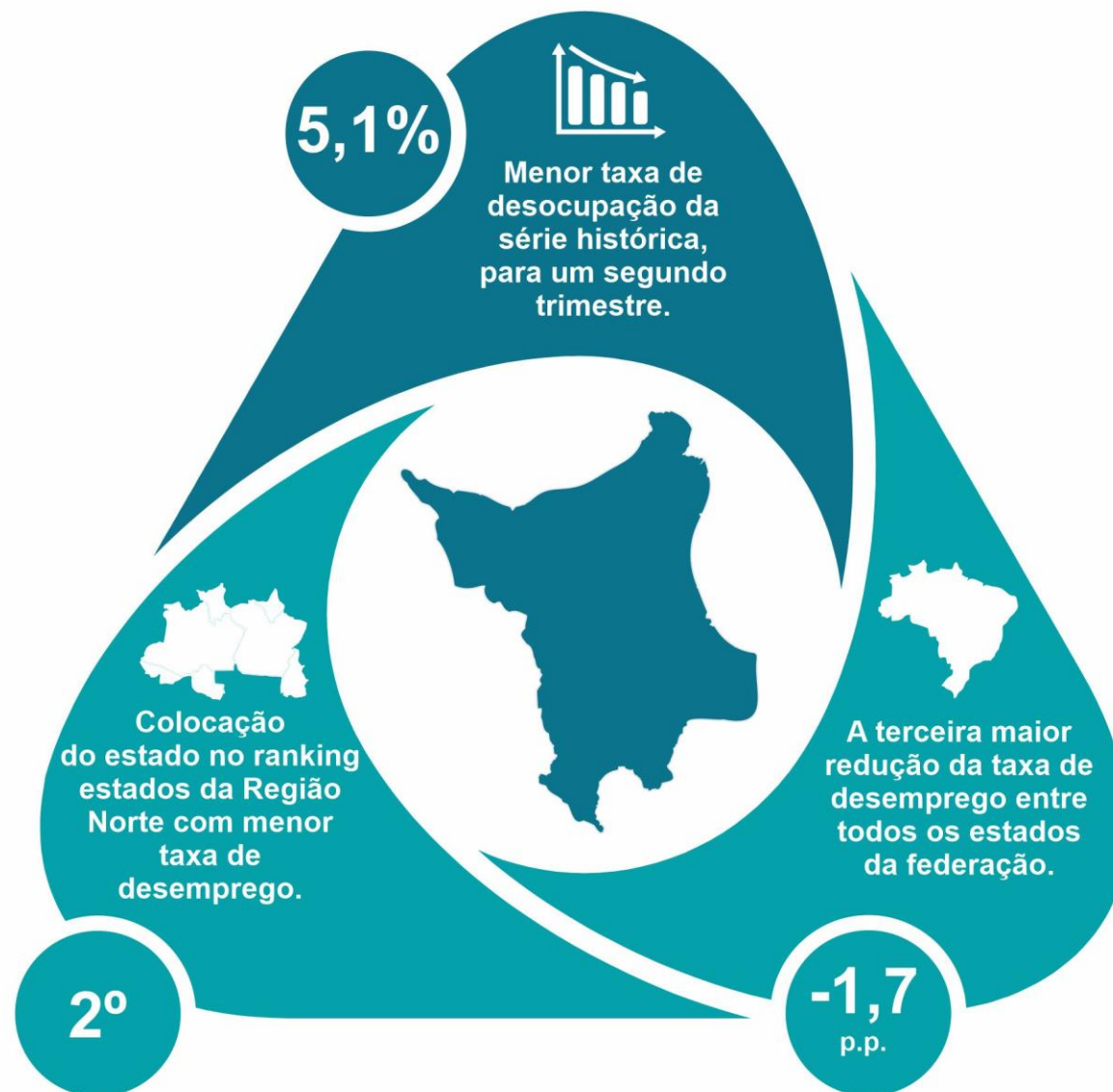
2º TRIMESTRE DE 2023

COORDENAÇÃO-GERAL  
DE ESTUDOS ECONÔMICOS  
E SOCIAIS

SECRETARIA DE  
PLANEJAMENTO  
E ORÇAMENTO



GOVERNO  
DE RORAIMA

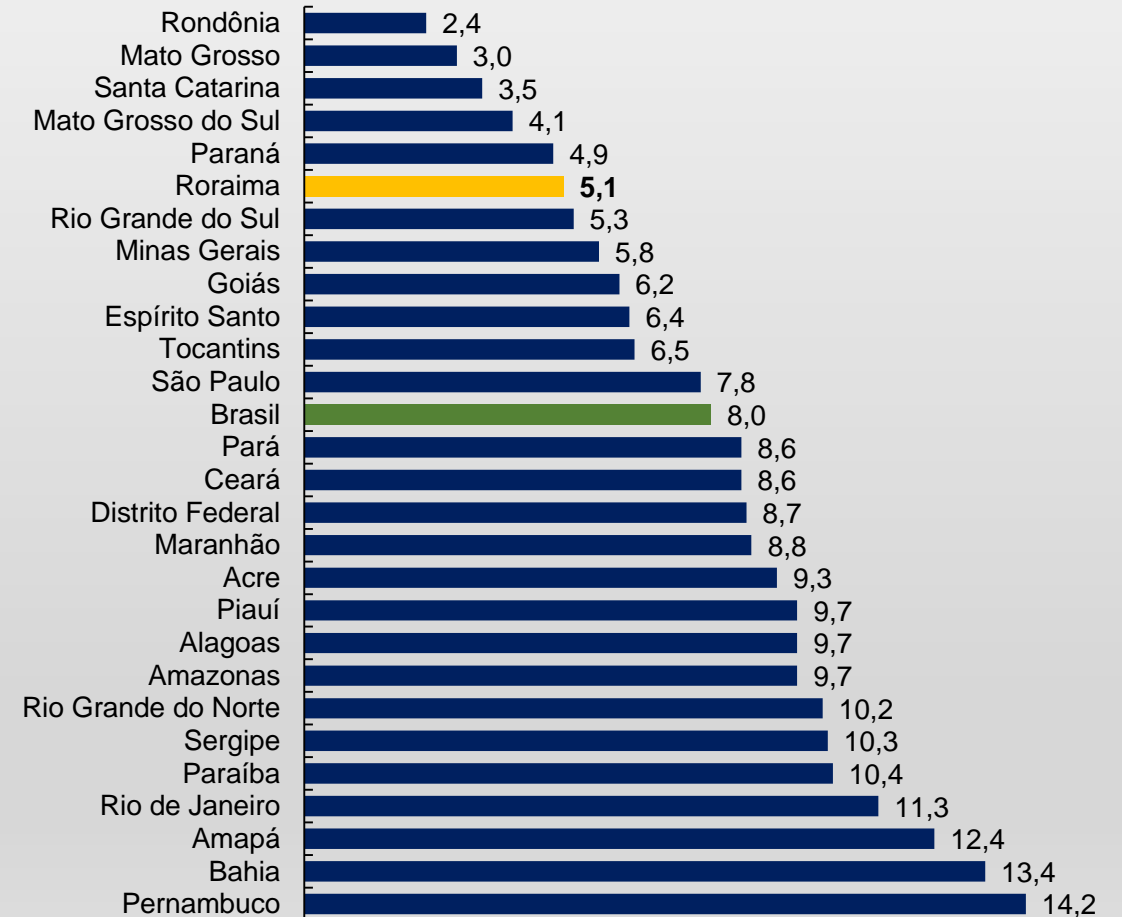


# CENÁRIO GERAL DO DESEMPREGO

Segundo a Pesquisa Nacional por Amostra de Domicílios Contínua (PNAD Contínua), a taxa de desocupação em Roraima caiu 1,7 p.p, saindo de 6,8% no primeiro trimestre de 2023 para 5,1% no segundo trimestre. Assim o estado registra a segunda menor taxa de desemprego da Região Norte, a sexta menor do país e a terceira maior redução percentual entre todos os estados, em comparação com o trimestre anterior. Já em comparação ao segundo trimestre dos anos anteriores, o estado alcançou o menor índice da série histórica.

Esses indicadores refletem a tendência positiva do estado em relação ao mercado de trabalho, ressaltando um cenário de maior atividade econômica e criação de empregos.

Taxa de Desocupação por UF, no 2º trimestre de 2023 (%)

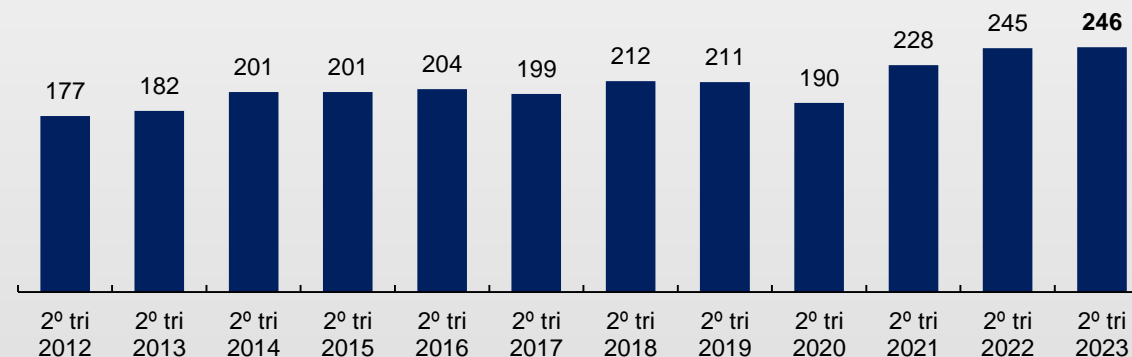


# CENÁRIO GERAL DO DESEMPREGO

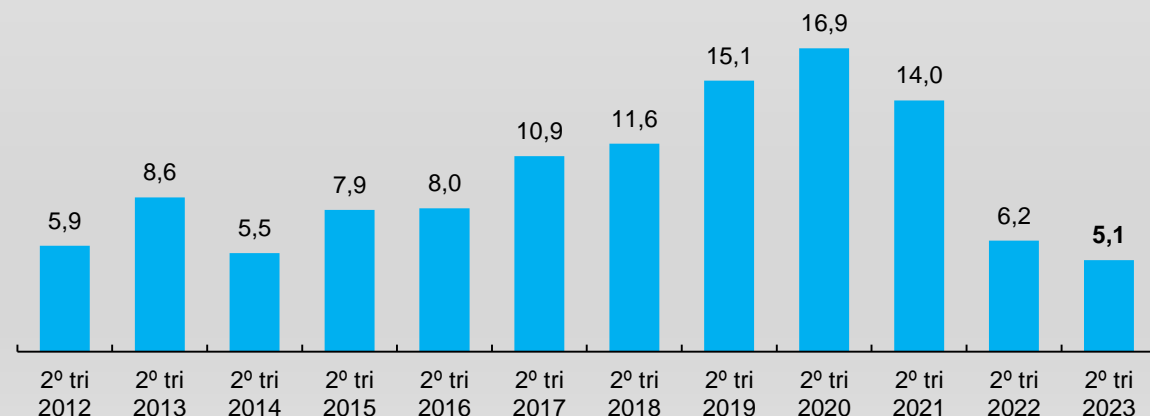
A pesquisa demonstra ainda que o estado obteve a menor taxa de desocupação para um segundo trimestre, em toda a série histórica, chegando a 246 mil pessoas ocupadas e 13 mil pessoas desocupadas. Em comparação com o segundo trimestre do ano anterior o número de pessoas desocupadas caiu em cerca de 3 mil pessoas.

As melhorias observadas em comparação ao trimestres anteriores, indicam que Roraima está progredindo de maneira sólida na direção de uma economia mais robusta e de oportunidades de emprego mais amplas.

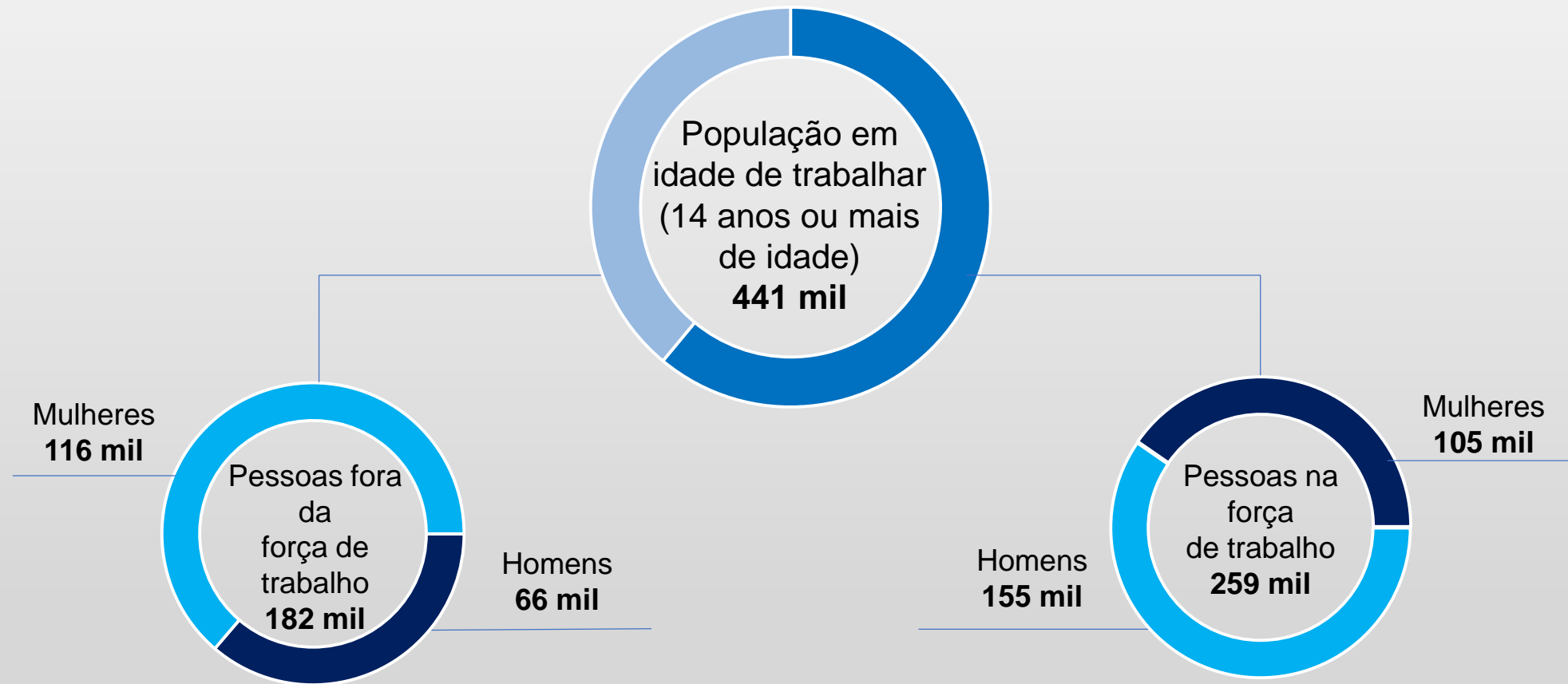
**Pessoas ocupadas, por trimestre, em Roraima (mil).**



**Taxa de desocupação, por trimestre, em Roraima (%)**



# POPULAÇÃO EM IDADE DE TRABALHAR NO 2º TRIMESTRE DE 2023, EM RORAIMA.

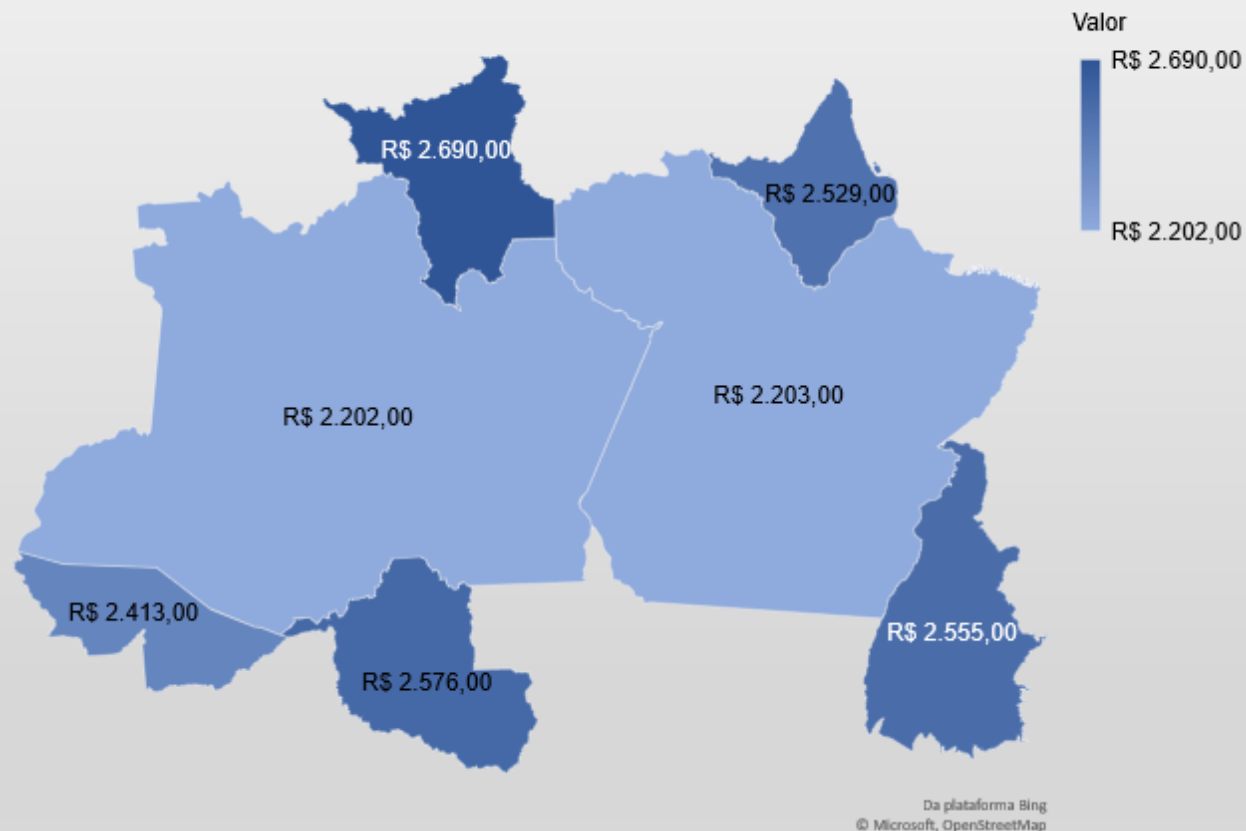


# RORAIMA É 1º LUGAR EM RENDIMENTO MÉDIO, NA REGIÃO NORTE

Além de registrar redução na taxa de desemprego, Roraima ainda teve incremento nos ganhos médios reais, de todos os trabalhos, em comparação ao segundo trimestre do ano anterior.

No segundo trimestre de 2022, o estado apresentava um rendimento médio mensal de R\$ 2.490, enquanto no segundo trimestre deste ano, Roraima alcançou um expressivo aumento de 8%, elevando esse valor para R\$ 2.690. Nesse cenário, Roraima segue ocupando o primeiro lugar em termos de rendimento médios reais, entre os estados da Região Norte.

Rendimento médio na Região Norte, 2º trimestre de 2023.



**GOVERNADOR DO ESTADO DE RORAIMA**

Antonio Denarium

**SECRETÁRIO DE PLANEJAMENTO E ORÇAMENTO (SEPLAN)**

Rafael Inacio De Fraia e Souza

**SECRETÁRIO ADJUNTO DE PLANEJAMENTO E ORÇAMENTO (SEPLAN)**

Fábio Rodrigues Martinez

**COORDENADOR GERAL DE ESTUDOS ECONÔMICOS E SOCIAIS (CGEES)**

Jádila Andressa Gomes da Silva

**AUTOR**

Luiz André de Andrade Júnior (Analista de Planejamento e Orçamento)

**FONTES**

Pesquisa Nacional de Amostra por Domicílio (PNAD Contínua)

Endereço digital: <https://sidra.ibge.gov.br/home/pnadct/roraima>

**CANAIS DIGITAIS DA SEPLAN E CGEES:**

Site SEPLAN: <http://www.seplan.rr.gov.br/>

Site CGEES: <https://sites.google.com/view/cgeess>

**COORDENAÇÃO-GERAL  
DE ESTUDOS ECONÔMICOS  
E SOCIAIS**

**SECRETARIA DE  
PLANEJAMENTO  
E ORÇAMENTO**



**GOVERNO  
DE RORAIMA**