



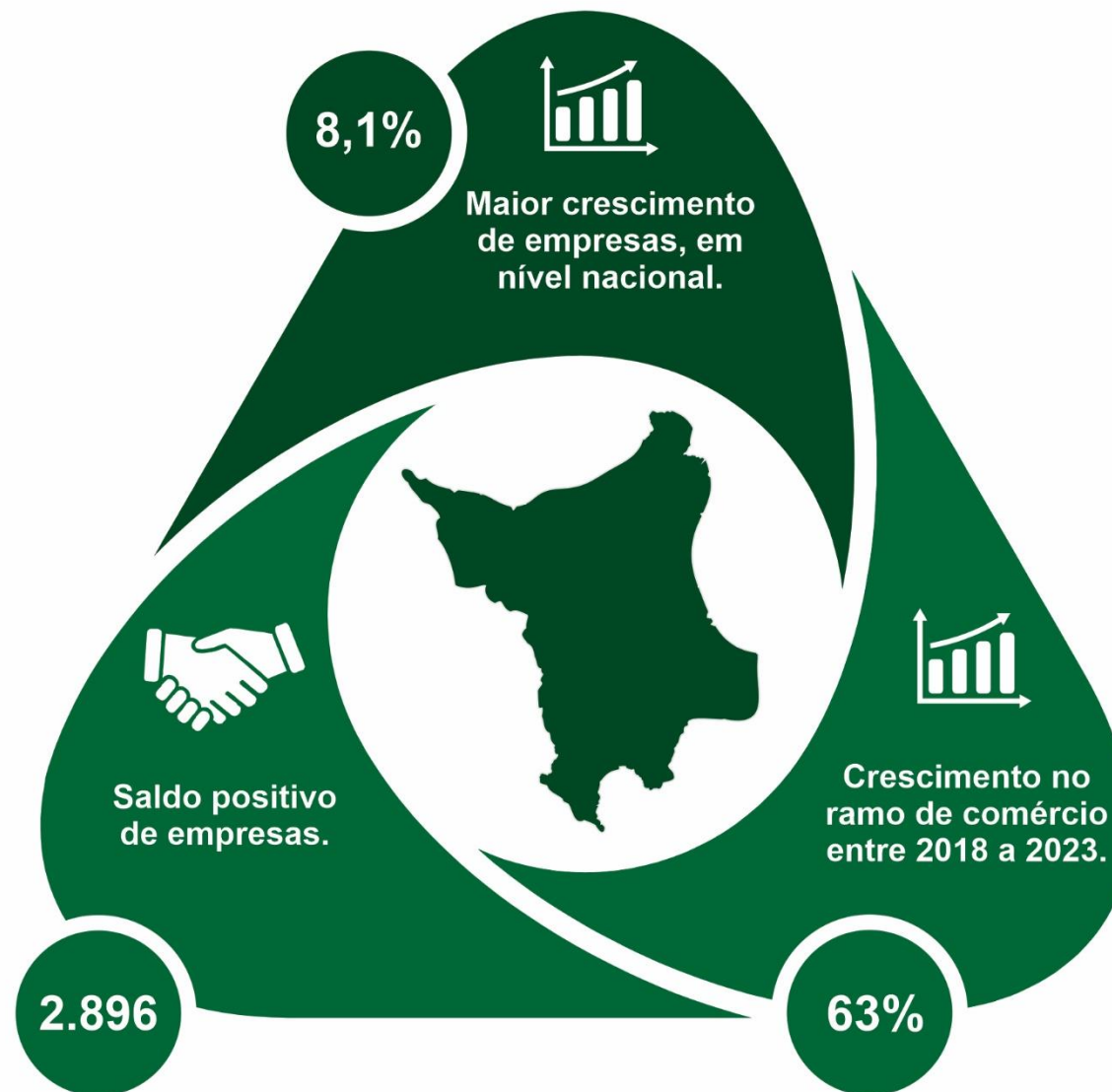
EMPRESAS

COORDENAÇÃO-GERAL
DE ESTUDOS ECONÔMICOS
E SOCIAIS

SECRETARIA DE
PLANEJAMENTO
E ORÇAMENTO



**GOVERNO
DE RORAIMA**

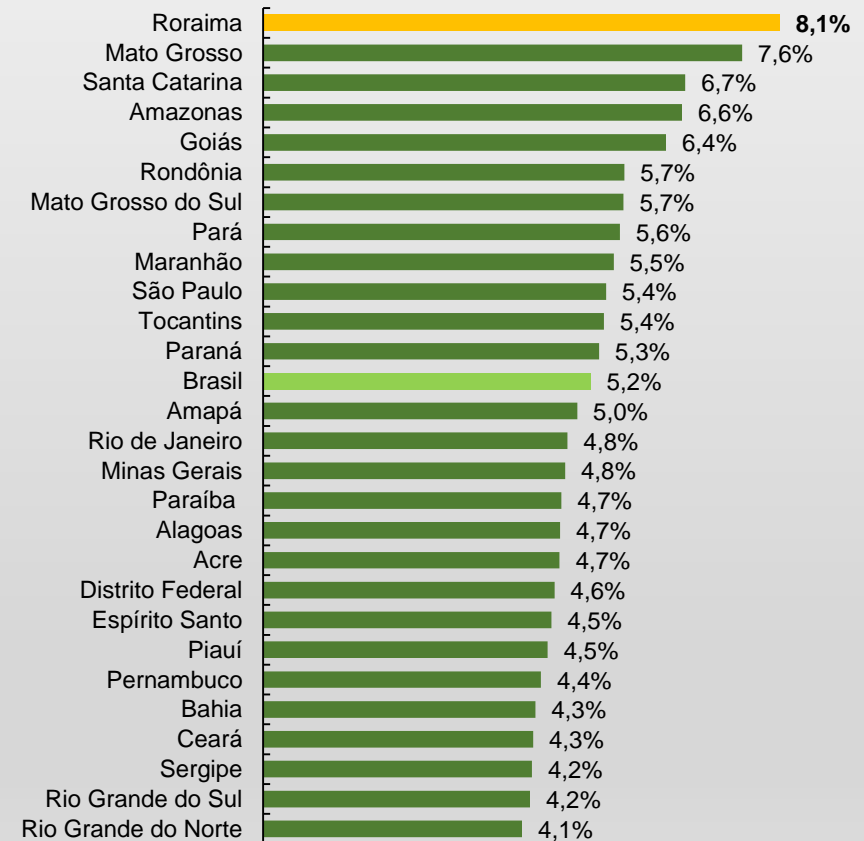


MAPA DE EMPRESAS

Segundo dados do painel do mapa de empresas, Roraima mantém-se em 1º lugar, **com maior crescimento de empresas (8,1%), em nível nacional** no período de janeiro a julho de 2023, acima do crescimento médio do país (5,2%).

O estado ainda se destaca quanto ao tempo médio de abertura de empresas. Enquanto no país a média é 1 dia e 3 horas, Roraima apresenta tempo de 12,9 horas.

Crescimento de empresas abertas por UF, de janeiro a julho.

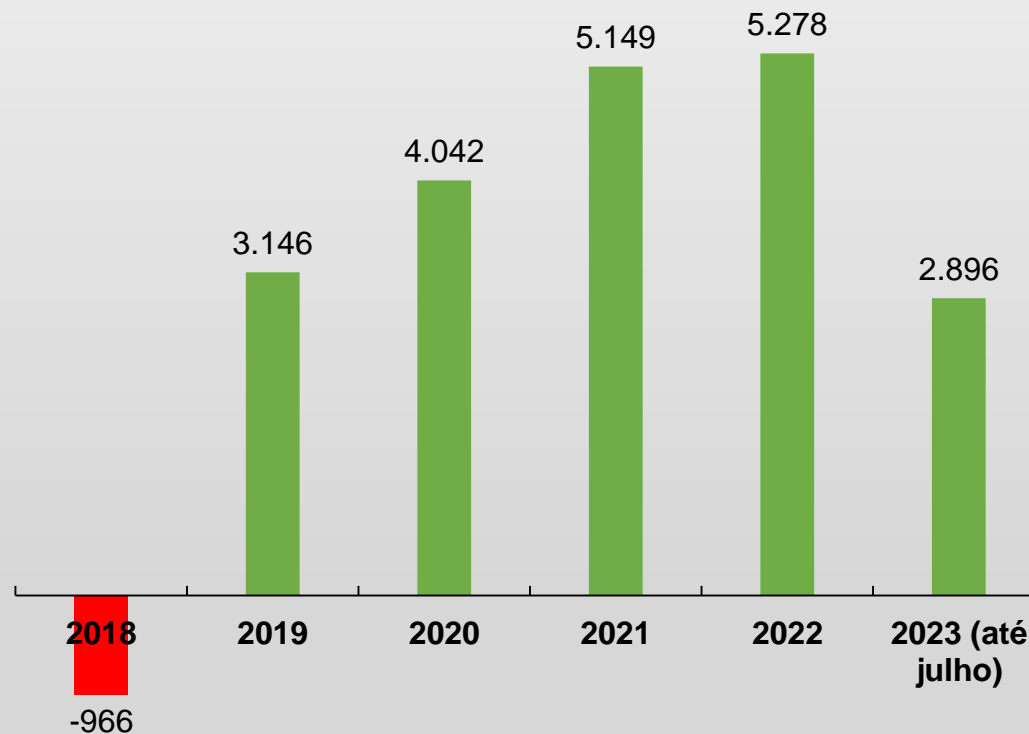


EVOLUÇÃO DAS EMPRESAS EM RORAIMA

Nos primeiros sete meses de 2023 foram abertas 4.968 empresas no estado, representando um aumento de 3% em relação ao mesmo período do ano anterior, com **saldo positivo de 2.896** (empresas abertas – fechadas).

No acumulado, Roraima apresenta 38.445 empresas ativas, sendo 33.938 microempresas, 2.427 empresas de pequeno porte e 2.080 de outros tipos, demonstrando um **crescimento contínuo desde 2019**, o que pode ser atrelado a políticas de fomento e investimentos para melhorar o ambiente empresarial no estado.

Evolução do saldo de crescimento de empresas em Roraima.



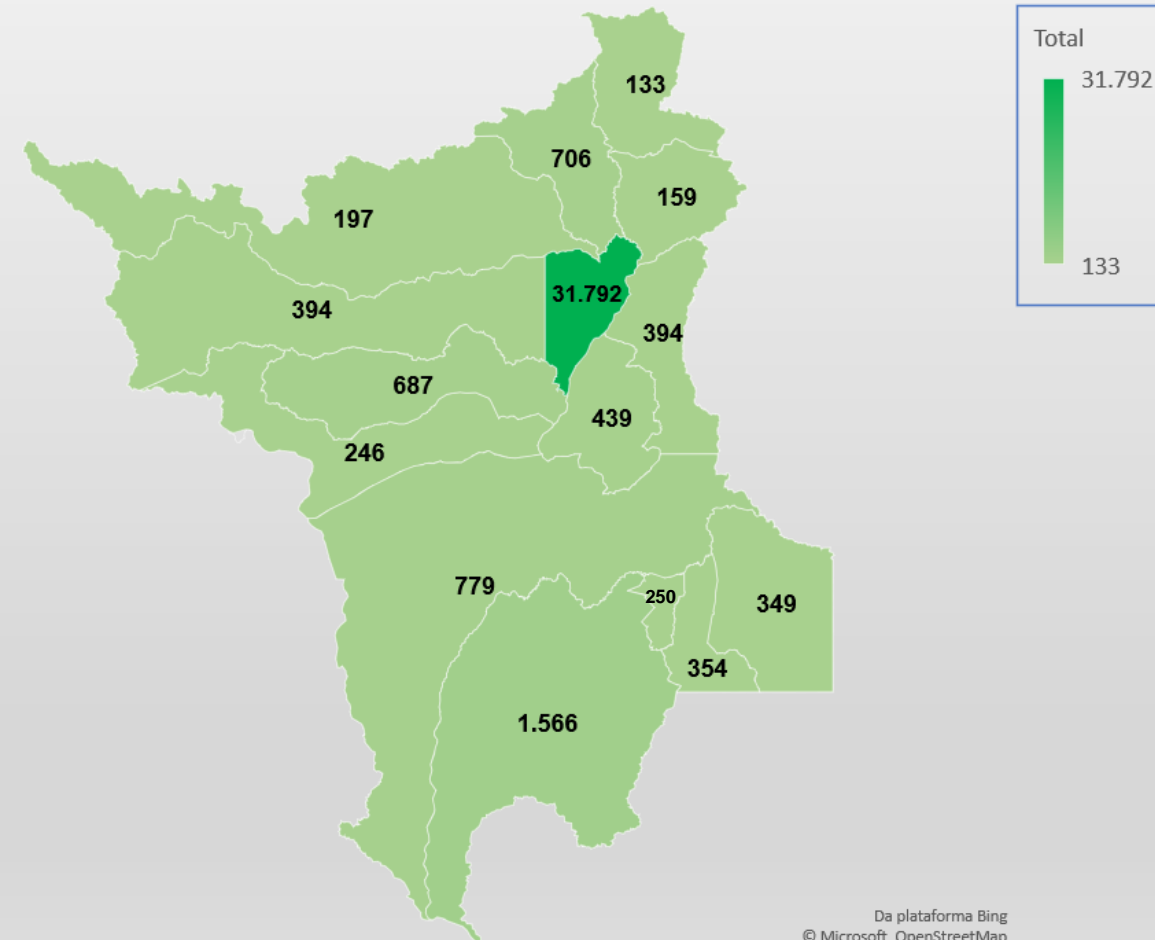
Fonte: gov.br; Elaboração: SEPLAN/CGEES/DIECO

EMPRESAS ATIVAS EM RORAIMA

Dentre as empresas ativas por natureza jurídica, empresários individuais representam 72,6% (27.912 empresas), seguido por sociedade limitada com 25,9% (9.912 empresas).

Natureza Jurídica	Empresas Ativas
Empresário Individual	27.912
Sociedade Limitada	9.960
Sociedade Anônima	272
Cooperativa	133
Sociedade de Economia Mista	77
Empresa Pública	54
Consórcio de Sociedades	22
Sociedade em Conta de Participação	10
Estabelecimento, no Brasil, de Sociedade Estrangeira e Empresas Binacionais	4
Grupo de Sociedades	1
TOTAL	38.445

Empresas ativas até julho de 2023 por município.



Da plataforma Bing
© Microsoft, OpenStreetMap

TIPOS DE EMPRESAS ATIVAS EM RORAIMA

Quanto ao tipo de atividades das empresas, em Roraima destacam-se **serviços em geral (42,2%)** e **comércio em geral (39,5%)**, representando cerca de 31.151 empresas.

Principais tipos de Empresas	Empresas Ativas
Serviços em geral	16.977
Comércio em geral	15.174
Bares, restaurantes, lanchonetes	3.016
Fabricação, indústria e transformação	1.609
Turismo	539
Representação comerciais	436
Serviços de locação	416
Agronegócio	278
TOTAL	38.445

Tipos de empresas ativas em Roraima até julho de 2023.

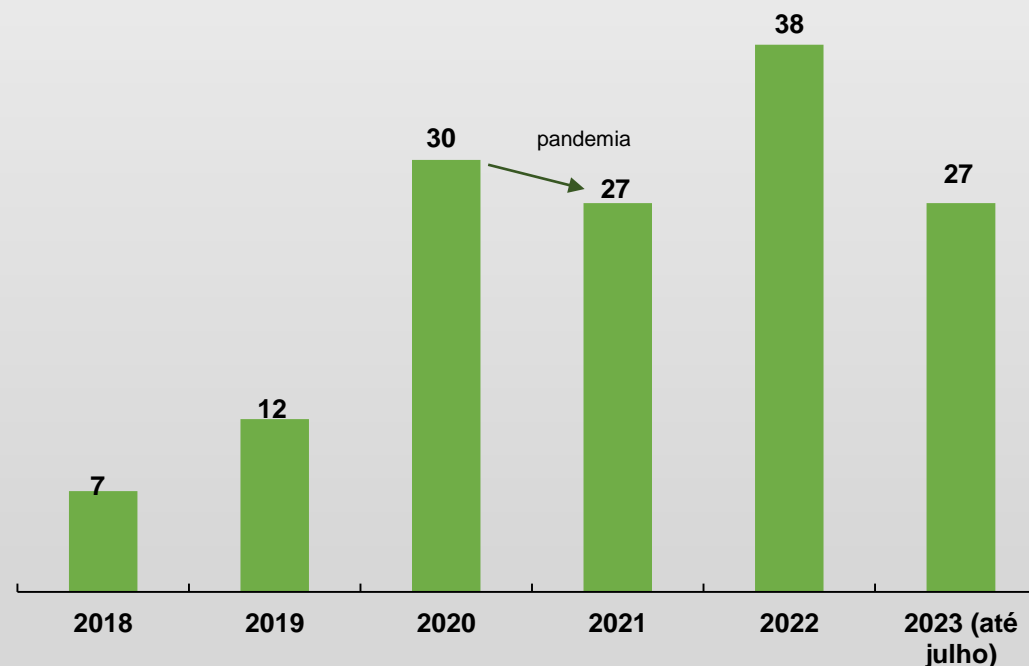


EMPRESAS NO RAMO DO AGRONEGÓCIO

Observa-se que o número de empresas relacionadas ao ramo do agronegócio está em crescente evolução em Roraima, embora esse crescimento ainda não seja tão expressivo em relação ao total de empresas do estado.

Do total de empresas ativas na atividade (278), 51% foram abertas nos últimos 5 anos, o que demonstra atratividade no cenário do agronegócio e atração de novos investimentos no estado.

Evolução da abertura de empresas no ramo do agronegócio.

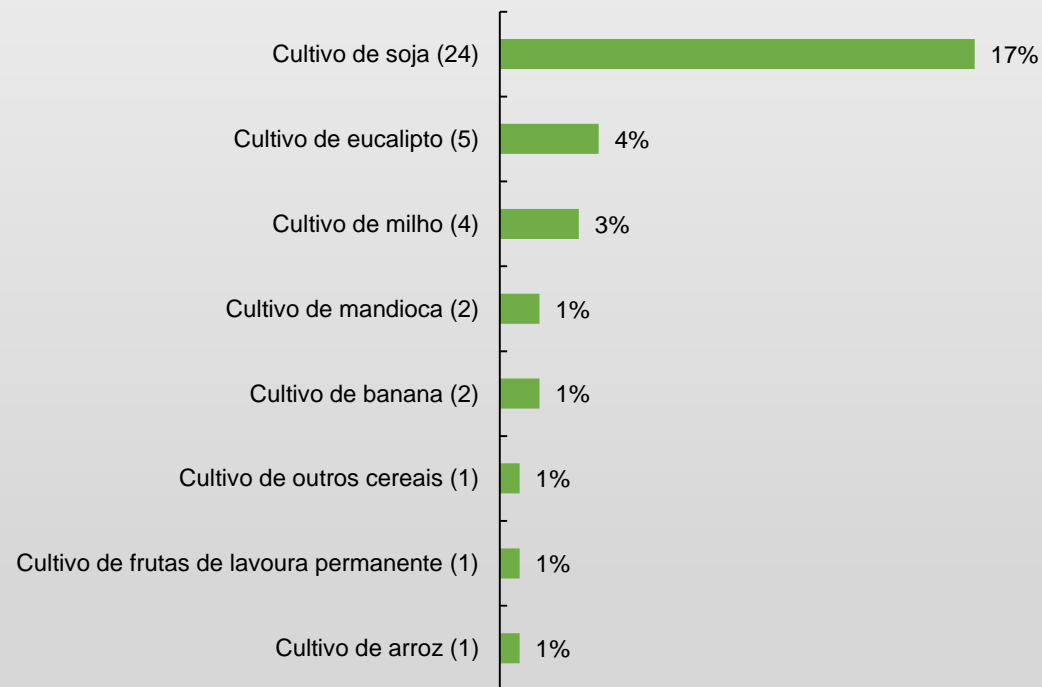


AGRONEGÓCIO – CULTIVO DE SOJA

Em relação ao cultivo, que representa aproximadamente 30% do total de empresas abertas na atividade de agronegócio entre 2018 e 2023, **o cultivo de soja lidera com abertura de 24 empresas nesse período**, representando 17% dos cultivos.

As perspectivas de crescimento no estado vêm atraindo novos investidores, só em 2023 já foram abertas 6 empresas com cultivo de soja como atividade principal.

Novas empresas abertas com atividades de cultivo



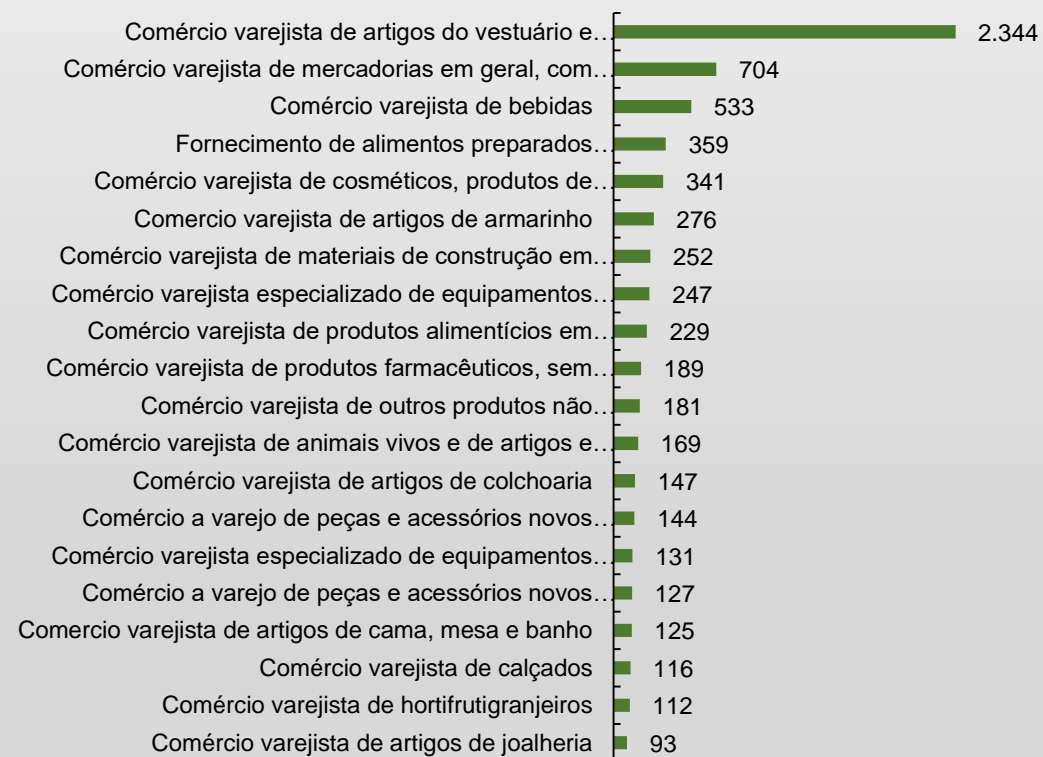
EMPRESAS NO RAMO DE COMÉRCIO

Em relação ao ramo de comércio no estado, entre 2018 e 2023 (até julho), Roraima apresentou **crescimento de 63%** do total de empresas ativas (15.174) com abertura de 9.310 no período, sendo 2.344 no comércio varejista de vestuário e acessórios.

Município	2018	2019	2020	2021	2022	2023 (até julho)	Total
Total Geral	707	1.033	1.504	2.242	2.299	1.525	9.310
Boa Vista	557	799	1.212	1.760	1.856	1.199	7.383
Outros	65	112	132	226	203	171	909
Rorainópolis	26	46	61	99	90	58	380
Pacaraima	24	44	43	53	68	45	277
Mucajá	25	15	29	59	44	34	206
Caracaraí	10	17	27	45	38	18	155

*outros: Uiramutã, Normandia, Amajari, São Luiz, Iracema, São João da Baliza, Bonfim, Alto Alegre, Cantá e Caroebe (10% do total)

Empresas abertas no ramo de comércio com maior volume no período de 2018 a 2023 (até julho).



EMPRESAS NO RAMO DE SERVIÇOS

Em relação ao ramo de **serviços** no estado, entre 2018 e 2023 (até julho), Roraima **apresentou crescimento de 37%** do total de empresas ativas (16.977) com abertura de 12.418 no período, sendo o maior número no ramo de serviços de promoção de vendas.

Município	2018	2019	2020	2021	2022	2023 (até julho)	Total
Total Geral	753	1.239	1.636	2.796	3.462	2.532	12.418
Boa Vista	670	1.111	1.470	2.457	3.039	2.263	11.010
Outros*	31	58	70	149	172	112	592
Rorainópolis	22	34	42	91	104	73	366
Caracarái	12	13	18	44	52	18	157
Mucajaí	10	12	16	28	49	33	148
Pacaraima	8	11	20	27	46	33	145

*outros: Cantá, São João da Baliza, Alto Alegre, Bonfim, Caroebe, Iracema, São Luiz, Amajari, Normandia, Uiramutã

Empresas abertas no ramo de serviços com maior volume no período de 2018 a 2023 (até julho).



Fonte: gov.br; Elaboração: SEPLAN/CGEES/DIECO

GOVERNADOR DO ESTADO DE RORAIMA

Antonio Denarium

SECRETÁRIO DE PLANEJAMENTO E ORÇAMENTO (SEPLAN)

Rafael Inácio De Fraia Souza

SECRETÁRIO ADJUNTO DE PLANEJAMENTO E ORÇAMENTO (SEPLAN)

Fábio Rodrigues Martinez

COORDENADOR GERAL DE ESTUDOS ECONÔMICOS E SOCIAIS (CGEES)

Jádila Andressa Gomes da Silva

AUTOR

Edirléa Alessandra Pereira Mas Melo (Analista de Planejamento e Orçamento)

APOIO

Luiz André de Andrade Júnior (Analista de Planejamento e Orçamento)

FONTES

Mapa de Empresas

Endereço digital: <https://www.gov.br/empresas-e-negocios/pt-br/mapa-de-empresas>

CANAIS DIGITAIS DA SEPLAN E CGEES:

Site SEPLAN: <http://www.seplan.rr.gov.br/>

Site CGEES: <https://sites.google.com/view/cgees>

**COORDENAÇÃO-GERAL
DE ESTUDOS ECONÔMICOS
E SOCIAIS**

**SECRETARIA DE
PLANEJAMENTO
E ORÇAMENTO**



**GOVERNO
DE RORAIMA**