



# BALANÇA COMERCIAL

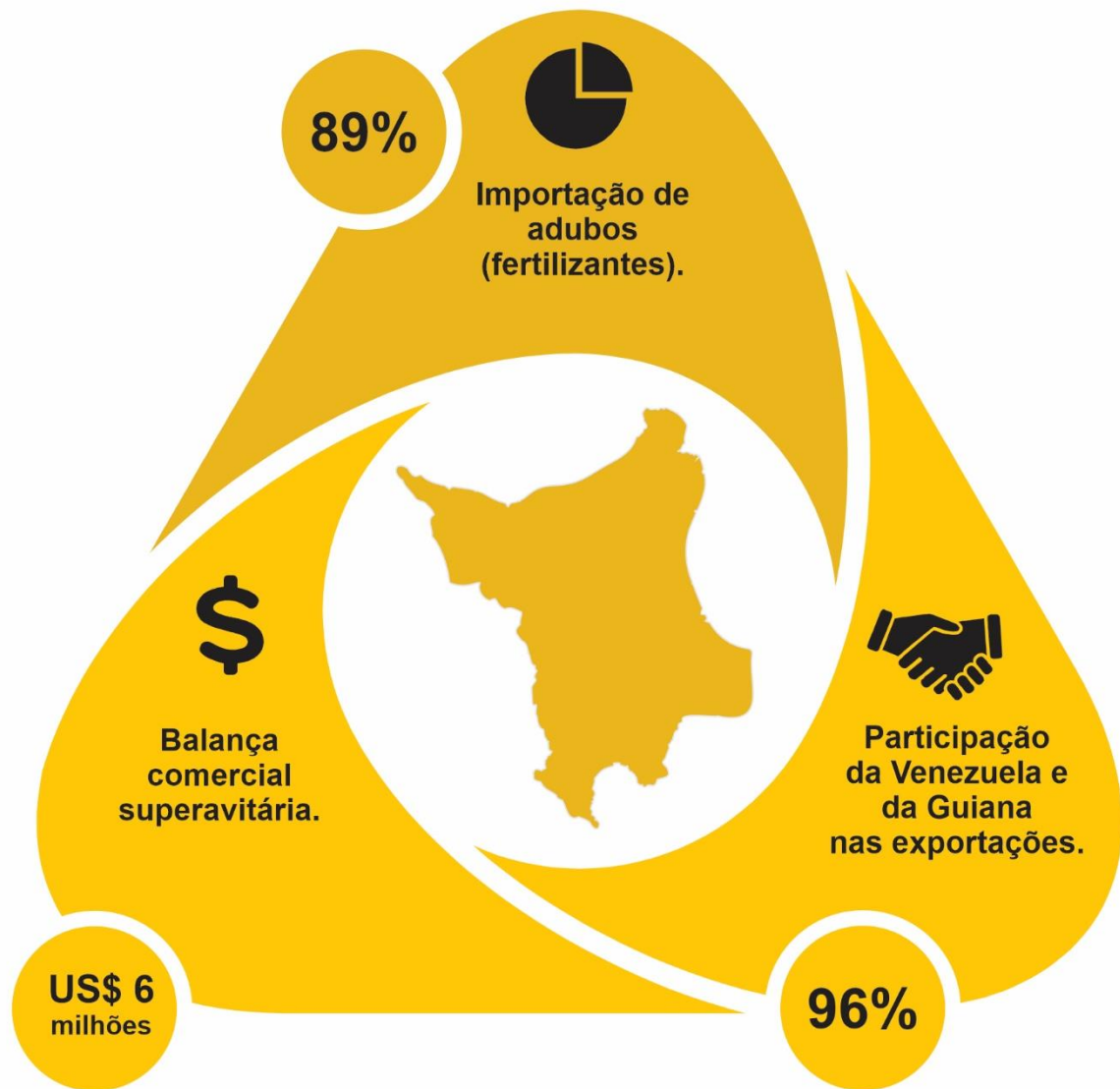
MARÇO 2024

COORDENAÇÃO-GERAL  
DE ESTUDOS ECONÔMICOS  
E SOCIAIS

SECRETARIA DE  
PLANEJAMENTO  
E ORÇAMENTO

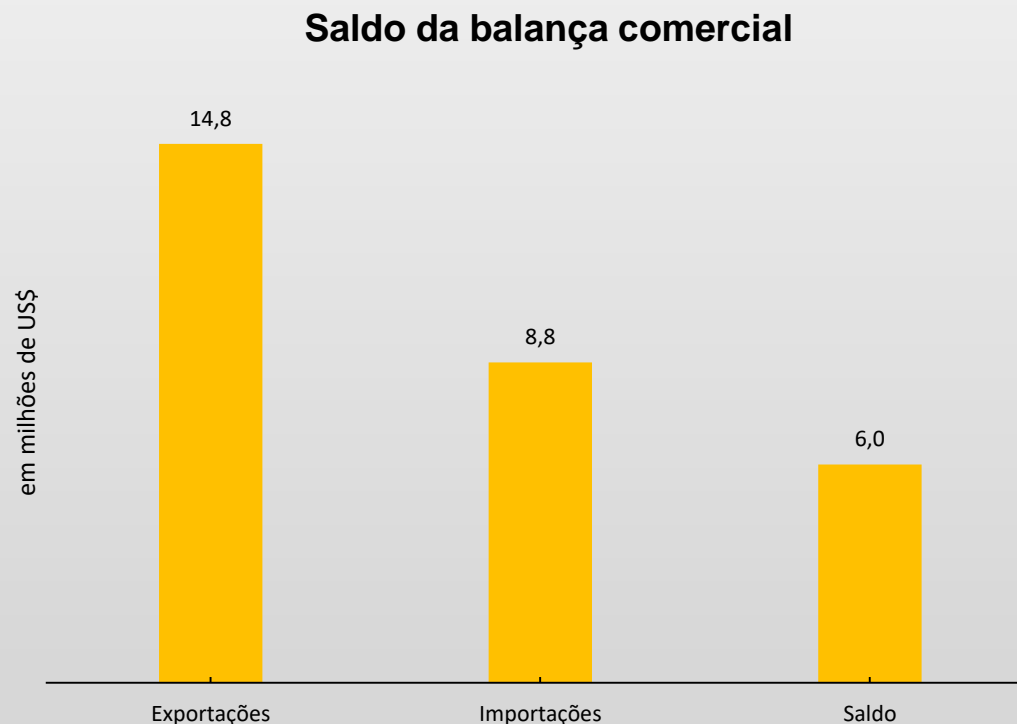


GOVERNO  
DE RORAIMA



# BALANÇA COMERCIAL TEVE SALDO DE US\$ 6 MILHÕES

A balança comercial de Roraima apresentou superávit de **US\$ 6 milhões** em **março de 2024**, segundo dados do Ministério do Desenvolvimento, Indústria, Comércio e Serviços, divulgados por meio do Portal Comex Stat. Foram US\$ 14,8 milhões de exportações, tendo extrato de malte com participação de 35% do total exportado, nas importações do mês foram registrados US\$ 8,8 milhões, sendo 89% de adubos (fertilizantes), iniciando a preparação do solo para nova safra de grãos.

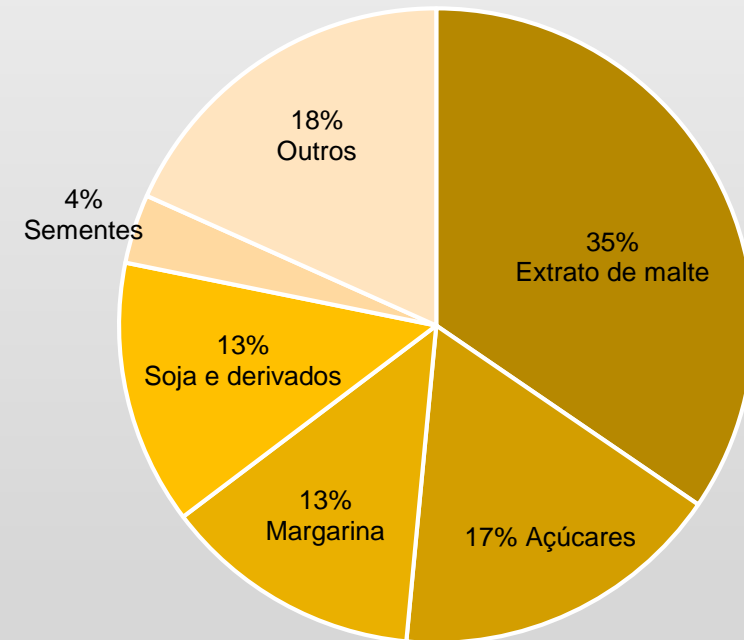


Fonte: Comex Stat; Elaboração: SEPLAN/CGEES/DIECO

# PRINCIPAIS PRODUTOS EXPORTADOS

O extrato de malte continua com a 1ª posição dos produtos exportados representando 35% do total exportado no mês de março, com US\$ 5,1 milhões, tendo como principal destino a Venezuela. Além do extrato de malte, outros produtos em destaque foram açúcares com 17%, soja e seus derivados com 14% e margarina com 13% do total exportado, sendo seus principais destinos: Venezuela e Guiana. Vale destacar que por ser um período de entressafra, houve queda nas exportações de soja e derivados.

Principais produtos exportados em março de 2024

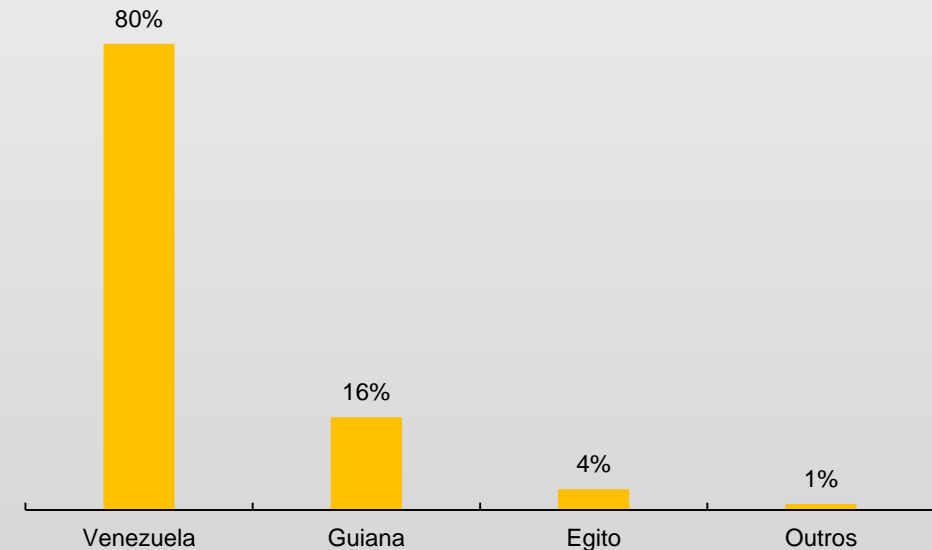


# PRINCIPAIS PARCEIROS COMERCIAIS

A **Venezuela e a Guiana** continuam como principais parceiros comerciais, representando **96%** das exportações no mês de março. Os demais parceiros foram: **Egito, Paquistão e Bangladesh.**

A **Venezuela** continua com forte **representação em produtos de primeira necessidade** (margarina, açúcares) e a Guiana com outros resíduos sólidos da extração do óleo de soja e maquinários.

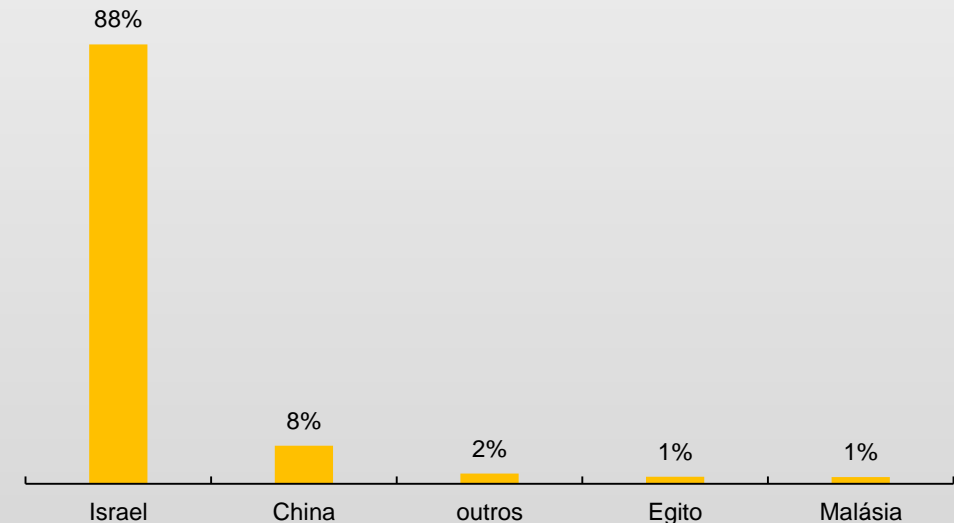
Principais parceiros comerciais em março de 2024



# IMPORTAÇÃO

Nas **importações** foram adquiridos no mês de março 33 produtos diversos, oriundos de 18 países distintos, totalizando **US\$ 8,8 milhões**, com destaque para **adubos (fertilizantes)** minerais ou químicos **representando 89% do total (US\$ 7,8 milhões) com origem de Israel e Egito**, além de pneumáticos novos, de borracha, dispositivos semelhantes com semicondutores, entre outros.

Principais países de origem de importação em março de 2024



# GOVERNADOR DO ESTADO DE RORAIMA

Antonio Denarium

## SECRETÁRIO DE PLANEJAMENTO E ORÇAMENTO (SEPLAN)

Rafael Inácio De Fraia Souza

## SECRETÁRIO ADJUNTO DE PLANEJAMENTO E ORÇAMENTO (SEPLAN)

Fábio Rodrigues Martinez

## COORDENADOR GERAL DE ESTUDOS ECONÔMICOS E SOCIAIS (CGEES)

Jádila Andressa Gomes da Silva

### AUTOR

Edirléa Alessandra Pereira Mas Melo (Analista de Planejamento e Orçamento)

Rosimar da Silva Oliveira (Economista)

### FONTES

Portal Comex Stat. Ministério do Desenvolvimento, Indústria, Comércio e Serviços.

Endereço digital: <http://comexstat.mdic.gov.br/>

### CANAIS DIGITAIS DA SEPLAN E CGEES:

Site SEPLAN: <http://www.seplan.rr.gov.br/estudos>

COORDENAÇÃO-GERAL  
DE ESTUDOS ECONÔMICOS  
E SOCIAIS

SECRETARIA DE  
PLANEJAMENTO  
E ORÇAMENTO



**GOVERNO  
DE RORAIMA**