



# BALANÇA COMERCIAL

MAIO 2024

COORDENAÇÃO-GERAL  
DE ESTUDOS ECONÔMICOS  
E SOCIAIS

SECRETARIA DE  
PLANEJAMENTO  
E ORÇAMENTO



GOVERNO  
DE RORAIMA

# DESTAQUES



COORDENAÇÃO-GERAL  
DE ESTUDOS ECONÔMICOS  
E SOCIAIS

SECRETARIA DE  
PLANEJAMENTO  
E ORÇAMENTO

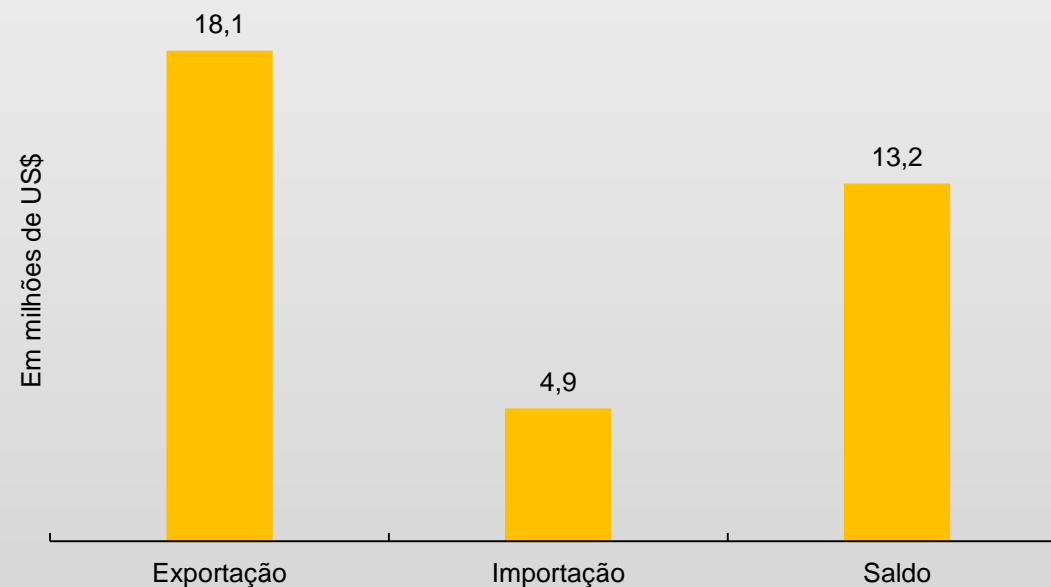


**GOVERNO  
DE RORAIMA**

# BALANÇA COMERCIAL SUPERAVITÁRIA

A balança comercial de Roraima apresentou superávit de **US\$ 13,2 milhões** em **maio de 2024**, segundo dados do Ministério do Desenvolvimento, Indústria, Comércio e Serviços, divulgados por meio do Portal Comex Stat. Foram **US\$ 18,1 milhões** de exportações e nas importações foram registrados **US\$ 4,9 milhões**.

Saldo da balança comercial em maio de 2024.

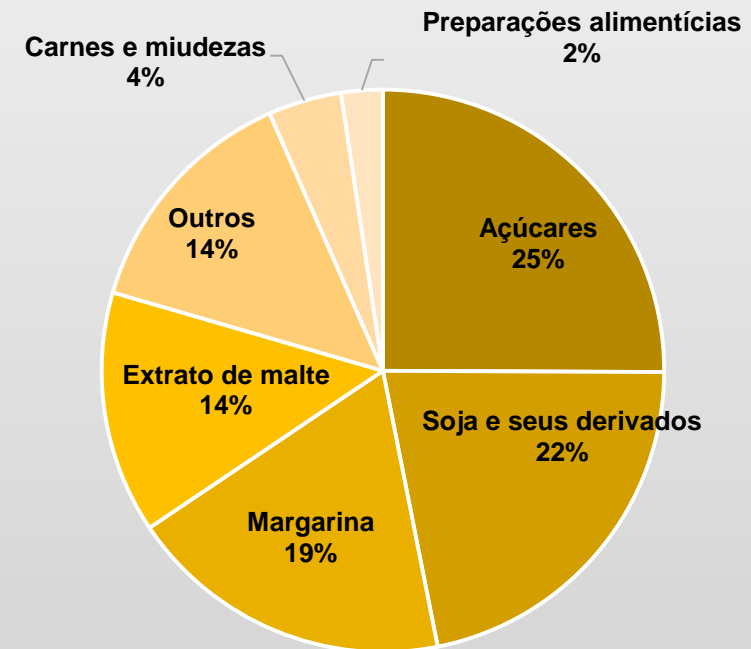


Fonte: Comex Stat; Elaboração: SEPLAN/CGEES/DIECO

# PRINCIPAIS PRODUTOS EXPORTADOS

Os produtos alimentícios continuam sendo os principais itens da pauta de exportação roraimense, com destaque para **açúcares, margarina, soja e seus derivados, extrato de malte, carnes e miudezas e preparações alimentícias, representando 86% dos produtos exportados** no mês de maio, com US\$ 15,5 milhões, tendo como principais destinos: **Venezuela e Guiana.**

Principais produtos exportados em maio de 2024.

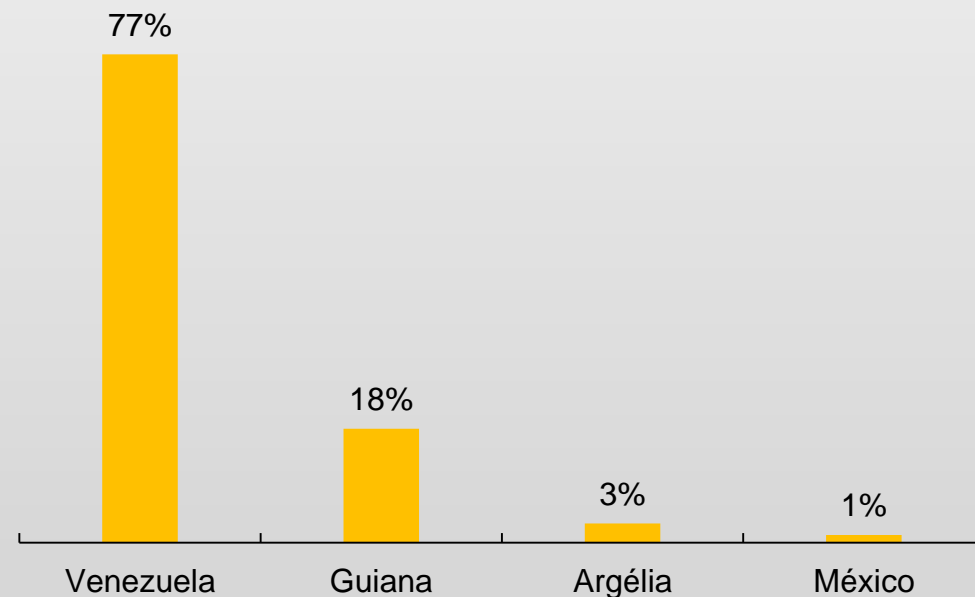


# PRINCIPAIS PARCEIROS COMERCIAIS

**Venezuela e Guiana** foram os principais parceiros comerciais, representando **95%** das exportações no mês de maio. Os demais parceiros foram: **Argélia, México, China, Estados Unidos e Bangladesh.**

A **Venezuela** continua com forte representação em produtos de primeira necessidade (açúcares e margarina) e a **Guiana** com carnes e miudezas e tortas e outros resíduos sólidos da extração do óleo de soja.

Principais parceiros comerciais em maio de 2024.

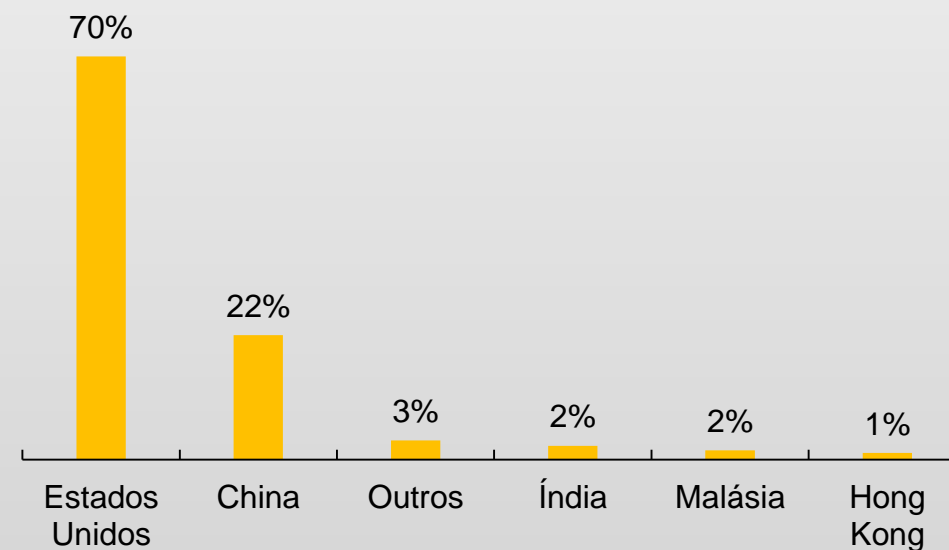


Fonte: Comex Stat; Elaboração: SEPLAN/CGEES/DIECO

# IMPORTAÇÃO

Nas **importações**, foram adquiridos no mês de maio 39 produtos diversos, oriundos de 13 países distintos, totalizando **US\$ 4,9 milhões**, com destaque para outros veículos aéreos (helicópteros e aviões), **representando 69% do total**, além de pneumáticos novos, de borracha; cordas, cabos, entrançados, lingas e artefatos semelhantes, entre outros.

Principais países de origem de importação em maio de 2024.



Fonte: Comex Stat; Elaboração: SEPLAN/CGEES/DIECO

# **GOVERNADOR DO ESTADO DE RORAIMA**

Antonio Denarium

## **SECRETÁRIO DE PLANEJAMENTO E ORÇAMENTO (SEPLAN)**

Rafael Inácio De Fraia Souza

## **SECRETÁRIO ADJUNTO DE PLANEJAMENTO E ORÇAMENTO (SEPLAN)**

Fábio Rodrigues Martinez

## **COORDENADOR GERAL DE ESTUDOS ECONÔMICOS E SOCIAIS (CGEES)**

Jádila Andressa Gomes da Silva

### **AUTOR**

Nelcilene Farias Lima (Economista)

Rosimar da Silva Oliveira (Economista)

### **Revisão**

Enoque Rosas (Economista)

### **FONTES**

Portal Comex Stat. Ministério do Desenvolvimento, Indústria, Comércio e Serviços.

Endereço digital: <http://comexstat.mdic.gov.br/>

### **CANAIS DIGITAIS DA SEPLAN E CGEES:**

Site SEPLAN: <http://www.seplan.rr.gov.br/estudos>

**COORDENAÇÃO-GERAL  
DE ESTUDOS ECONÔMICOS  
E SOCIAIS**

**SECRETARIA DE  
PLANEJAMENTO  
E ORÇAMENTO**



**GOVERNO  
DE RORAIMA**