

BOLETIM ECONÔMICO SOCIAL

MAIO DE 2024



COORDENAÇÃO-GERAL
DE ESTUDOS ECONÔMICOS
E SOCIAIS

SECRETARIA DE
PLANEJAMENTO
E ORÇAMENTO



GOVERNO
DE RORAIMA

DESTAQUES

2,6%

1º lugar no ranking da Região Norte em relação ao percentual de crescimento de empresas no 1º trimestre de 2024.



2º lugar no ranking nacional em variação relativa de empregos nos últimos 12 meses.

6,2%

R\$ 47,7 milhões

Transferências repassadas pelo estado aos municípios no mês de abril de 2024.



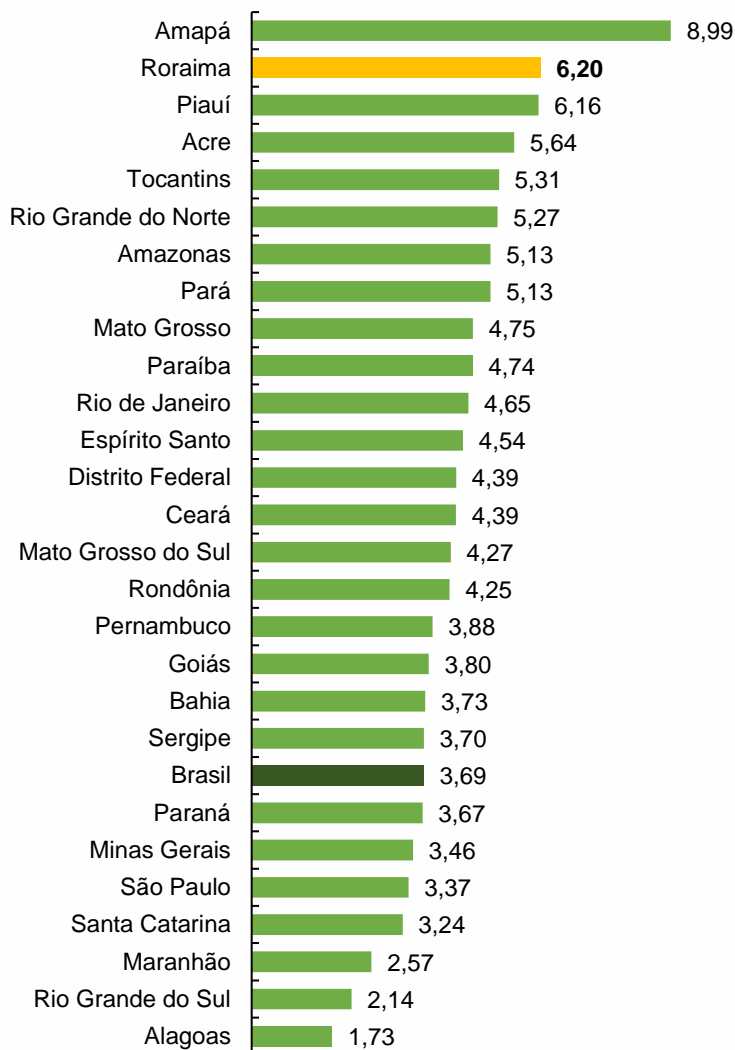
ESTATÍSTICAS SOCIAIS

De abril de 2023 a março de 2024, Roraima obteve a segunda maior variação de estoque de trabalhadores a nível nacional. O estado registrou um **crescimento de 6,20% nos empregos formais**.

Em relação aos migrantes, no mês de março, **Roraima teve 651 trabalhadores migrantes admitidos no mercado formal de trabalho e 554 demitidos, gerando um saldo de 97**. No que se refere ao perfil dos trabalhadores migrantes admitidos em março, 81,56% possuem ensino médio completo, e cerca de 49,30% possuem idade até 29 anos.

Em relação ao Programa Bolsa Família, no mês de abril de 2024, o estado possui o menor número de famílias beneficiadas do país, com um total de 74.968.

Variação relativa do estoque de trabalhadores por UF, nos últimos 12 Meses (Abr/23 a Mar /24).



Evolução das admissões e desligamentos em Últimos 12 Meses (Abr/23 a Mar/24).

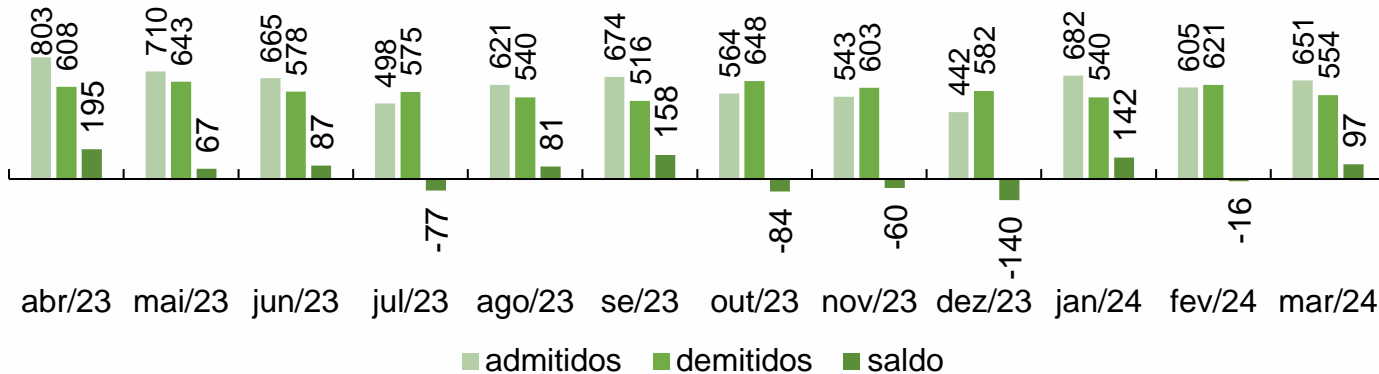
Mês	Admissões	Desligamentos	Saldo
Abril/23	4.205	3.459	746
Mai/23	3.880	3.696	184
Jun/23	3.500	3.470	30
Jul/23	3.772	3.415	357
Ago/23	4.278	3.463	815
Set/23	4.161	3.293	868
Out/23	3.516	3.542	-26
Nov/23	4.006	3.460	546
Dez/23	2.702	3.611	-909
Jan/24	3.717	3.361	356
Fev/24	4.526	3.564	962
Mar/24	4.194	3.562	632
Total	46.854	42.080	4.561

Saldo de emprego por setor de atividade econômica Últimos 12 Meses (Abr/23 a Mar/24).

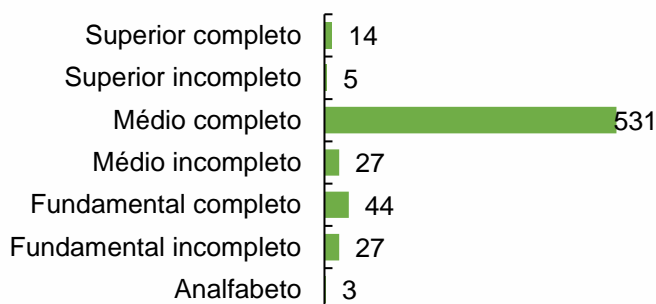
Serviços	4.089
Agropecuária	348
Construção	125
Indústria	111
Comércio	-112
Total	4.561

ESTATÍSTICAS SOCIAIS

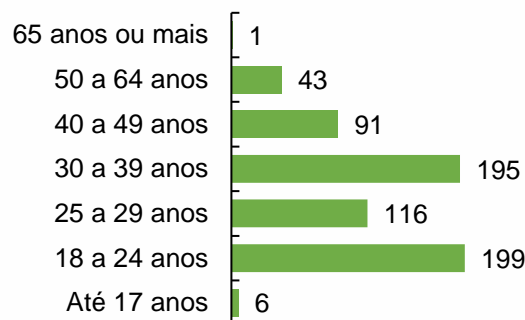
Movimentação de trabalhadores migrantes no mercado de Últimos 12 Meses (Abr/23 a Mar/24).



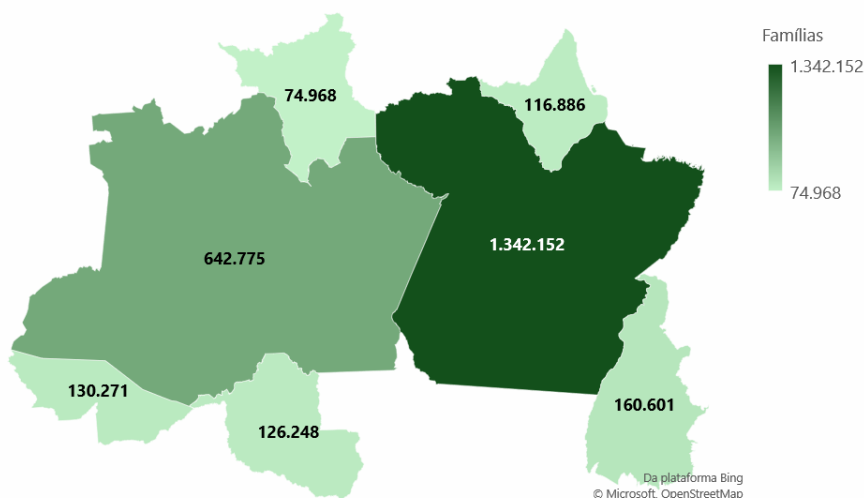
Perfil de admissão de trabalhadores migrantes no mercado de trabalho formal, por grau de instrução, em março de 2024.



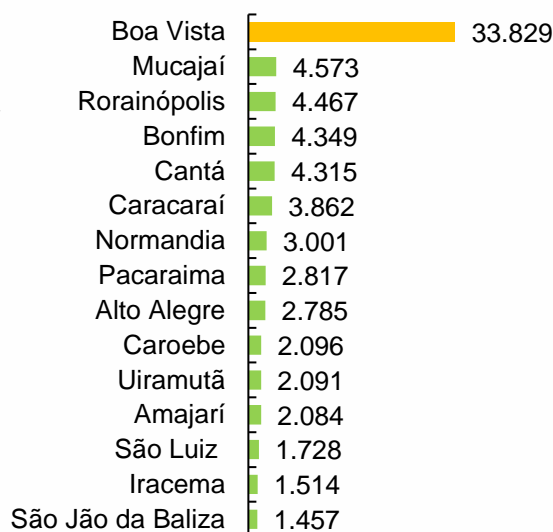
Perfil de admissão de trabalhadores migrantes no mercado de trabalho formal, por faixa etária, em março de 2024.



Total de famílias beneficiadas pelo Bolsa Família na Região Norte, em abril de 2024.



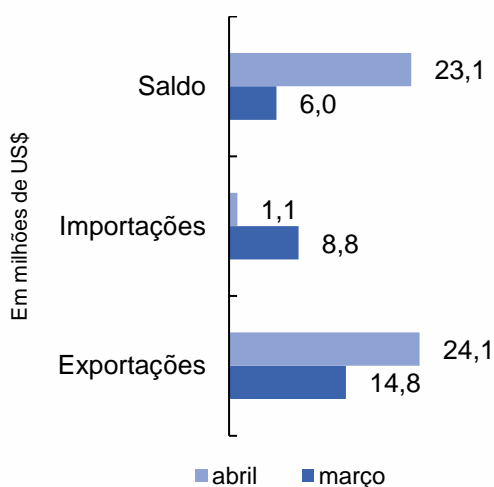
Total de famílias beneficiadas pelo Bolsa Família, por município, em abril de 2024.



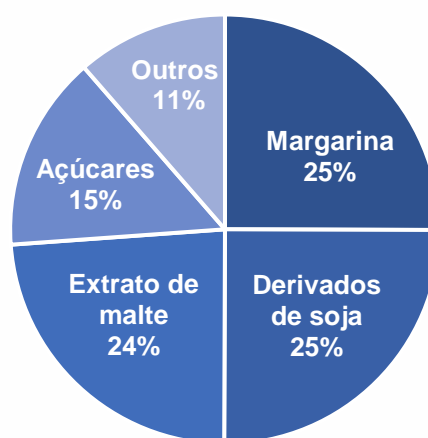
ESTATÍSTICAS ECONÔMICAS

A Balança Comercial roraimense finalizou abril com **superávit de US\$ 23,1 milhões**, registrando um aumento de 285% em relação ao mês anterior. O estado exportou US\$ 24,1 milhões e importou US\$ 1,1 milhão. Margarina, extrato de malte e derivados de soja representaram 74% dos produtos exportados. Venezuela e Guiana se destacaram como principais parceiros comerciais representando 91% do total exportado.

Saldo da balança comercial.

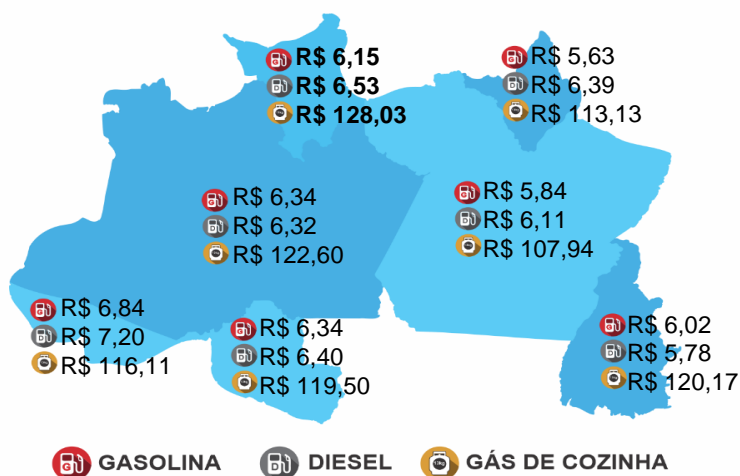


Principais produtos exportados em abril de 2024.

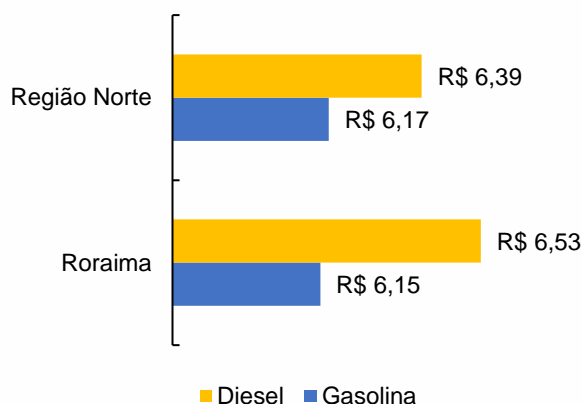


Em relação aos preços dos **combustíveis** e do Gás Liquefeito de Petróleo – **GLP**, Roraima **apresentou leve redução**, encerrando o mês com preço médio de: gasolina, R\$ 6,15; diesel, R\$ 6,53; e GLP de 13kg a R\$ 128,03.

Preço dos combustíveis em abril.



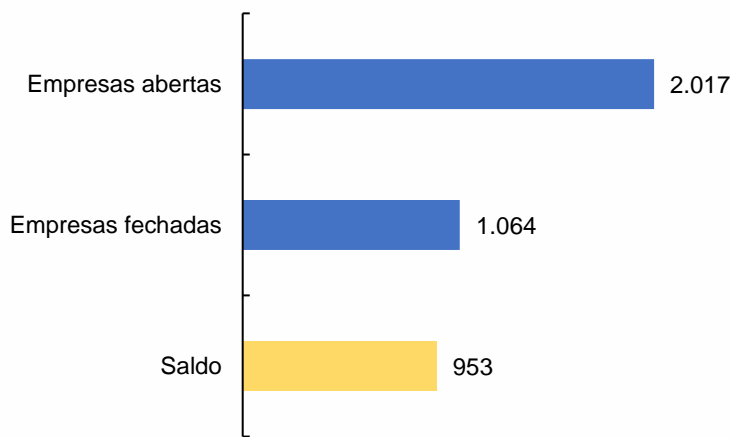
Preço dos combustíveis em Roraima e Região Norte em abril.



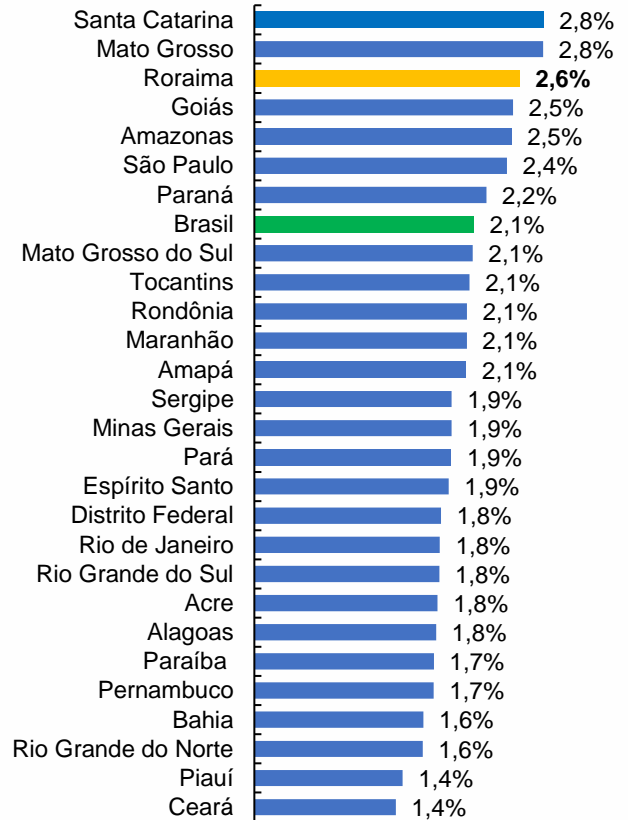
ESTATÍSTICAS ECONÔMICAS

Em relação ao **saldo de empresas**, Roraima ficou em **1º lugar no ranking da Região Norte** em relação ao percentual de crescimento de empresas no 1º trimestre de 2024 e, em **3º lugar no Ranking Nacional**.

Saldo de empresas no 1º trimestre de 2024.

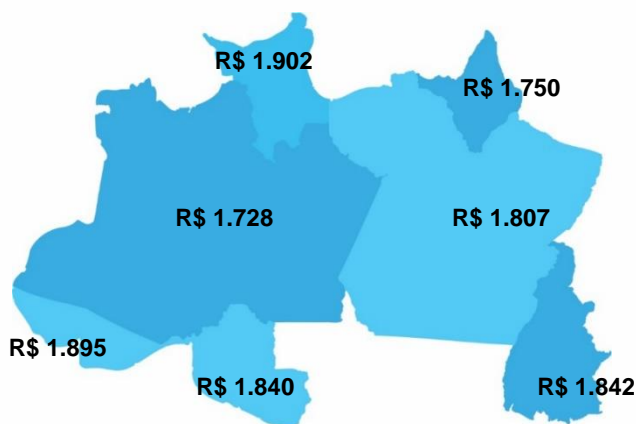


Percentual de crescimento

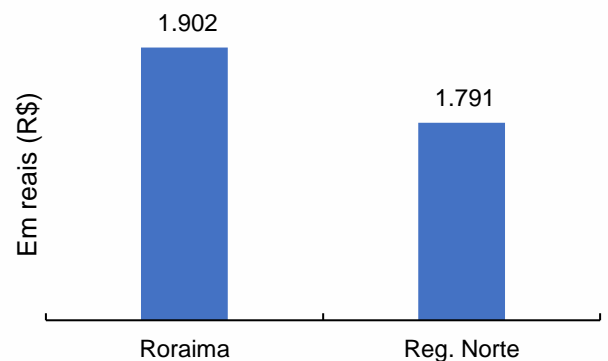


Finalizando o cenário econômico, **o custo médio do metro quadrado da construção civil aumentou 6%** em Roraima, seguindo a tendência da média dos demais estados da Região Norte.

Custo médio do m² da construção civil em abril na Região Norte



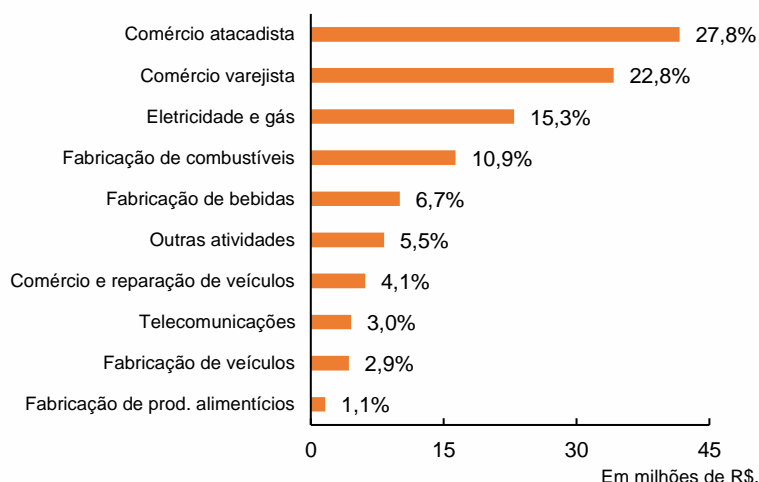
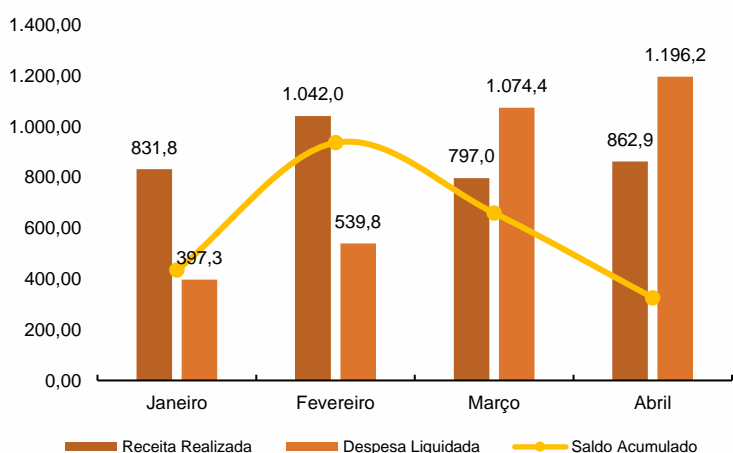
Custo médio do m² da construção civil - Roraima e Região Norte



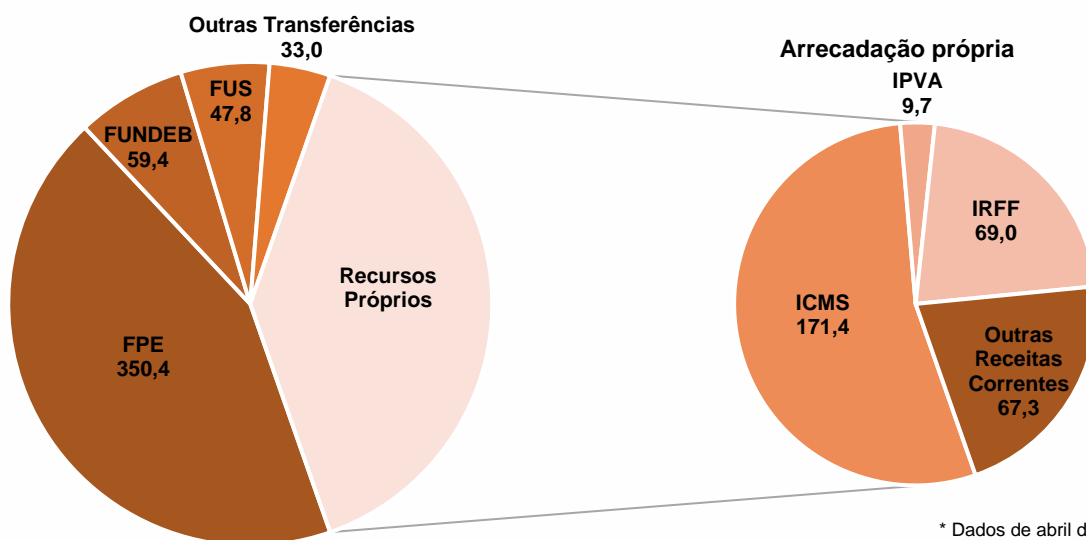
ESTATÍSTICAS DE FINANÇAS PÚBLICAS

O resultado orçamentário acumulado até o mês de abril de 2024 fechou com saldo positivo de R\$ 325,9 milhões. O FPE foi responsável por R\$ 350,4 milhões, o que representa 43,4% das receitas correntes do estado. As receitas próprias acumulam R\$ 317,4 milhões e correspondem a 39,3% da receita corrente, já o ICMS, atingiu R\$ 171,4 milhões, representando 54% da arrecadação própria no mesmo período, sendo o comércio (varejista e atacadista) responsável por 50,6% de toda a arrecadação do tributo no mês.

Resultado orçamentário 2024 (em milhões de R\$). Arrecadação de ICMS por atividade (abril).



Receitas correntes (em milhões de R\$).

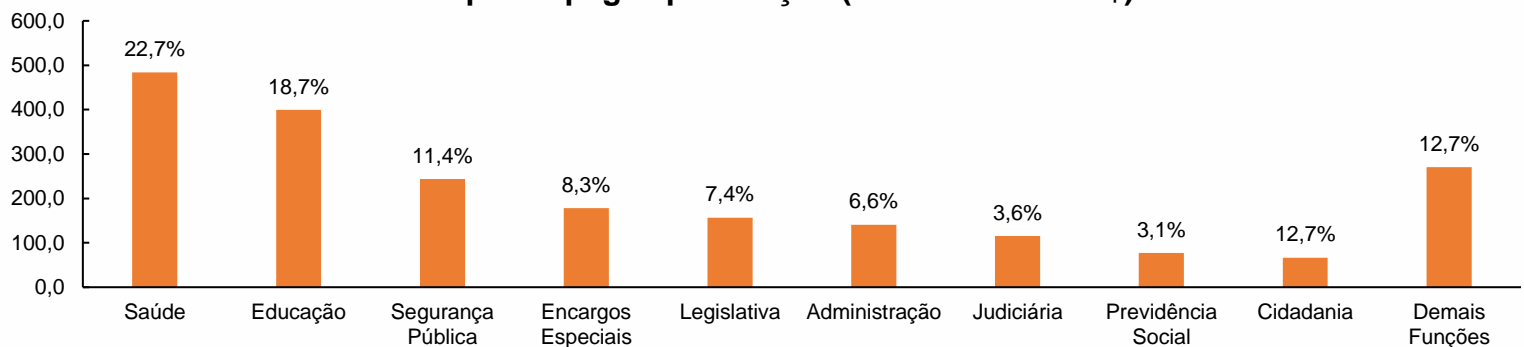


* Dados de abril de 2024.

ESTATÍSTICAS DE FINANÇAS PÚBLICAS

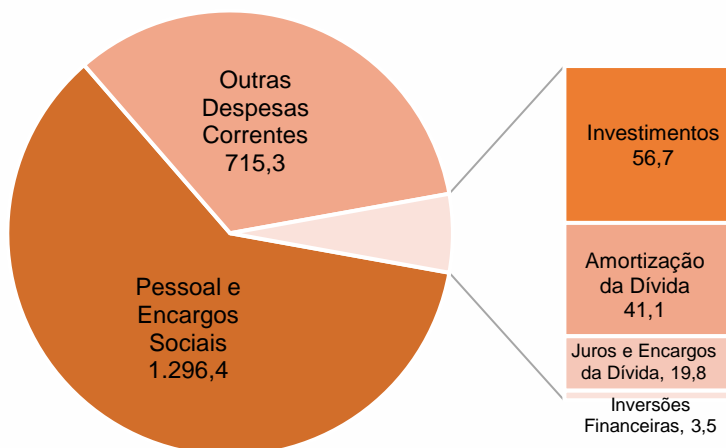
No acumulado do ano, até abril de 2024, as despesas pagas com as três principais funções do estado de Roraima chegaram a R\$ 1,1 bilhões, o que representa 52,9% das despesas totais pagas no período. Em relação ao grupo de natureza de despesa, observa-se que as despesas pagas com pessoal e encargos sociais acumularam pouco menos de R\$ 1,3 bilhões, representando 60,8% das despesas pagas no período. Em abril de 2024, **foram repassados aos municípios o valor de R\$ 47,7 milhões em transferências**, tendo a capital Boa Vista recebido 60,1% deste montante.

Despesas pagas por função (em milhões de R\$).



* Acumulado de janeiro a abril de 2024.

Despesa pagas por grupo de natureza de despesa (em milhões de R\$). **Repases aos municípios (em milhões de R\$).**



* Acumulado de janeiro a abril de 2024.

* São considerados todos os poderes.

Municípios	Abril	%	Acumulado (jan-abr)
Alto Alegre	1,5	3,2%	5,5
Amajari	1,1	2,2%	3,8
Boa Vista	28,7	60,1%	108,0
Bonfim	2,3	4,8%	8,2
Cantá	1,2	2,6%	4,4
Caracaraí	1,7	3,5%	6,0
Caroebe	1,1	2,3%	4,0
Iracema	1,1	2,2%	3,8
Mucajá	1,1	2,3%	3,9
Normandia	1,0	2,1%	3,6
Pacaraima	1,7	3,5%	5,9
Rorainópolis	1,7	3,5%	6,0
São João da Baliza	1,4	2,9%	5,0
São Luíz	1,3	2,6%	4,5
Uiramutã	0,9	2,0%	3,3
Total	47,7	100,0%	175,9

GOVERNADOR DO ESTADO DE RORAIMA

Antonio Denarium

SECRETÁRIO DE PLANEJAMENTO E ORÇAMENTO (SEPLAN)

Rafael Inácio De Fraia Souza

SECRETÁRIO ADJUNTO DE PLANEJAMENTO E ORÇAMENTO (SEPLAN)

Fábio Rodrigues Martinez

COORDENADOR GERAL DE ESTUDOS ECONÔMICOS E SOCIAIS (CGEES)

Jádila Andressa Gomes da Silva

FONTES

Ministério do Desenvolvimento e Assistência Social, Família e Combate à Fome:

<https://www.gov.br/mds/pt-br/acoes-e-programas/bolsa-familia/informes>

Novo CAGED: <http://pdet.mte.gov.br/novo-caged>

Portal de Imigração: <https://portaldeimigracao.mj.gov.br/pt/dados/relatorios-mensais>

RREO: https://siconfi.tesouro.gov.br/siconfi/pages/public/declaracao/declaracao_list.jsf

SEFAZ: <https://www.sefaz.rr.gov.br/central-de-informacoes/arrecadacao-mensal>

Ministério da Economia: <https://comexstat.mdic.gov.br/pt/geral> , <https://www.gov.br/empresas-e-negocios/pt-br/mapa-de-empresas/painel-mapa-de-empresas>

Sistema de Levantamento de Preços, ANP: <https://preco.anp.gov.br/>

IBGE/SINAPI: <https://sidra.ibge.gov.br/home/sinapi/roraima>

CANAIS DIGITAIS DA SEPLAN E CGEES:

Site SEPLAN: <http://www.seplan.rr.gov.br/estudos>