



BALANÇA COMERCIAL

1º SEMESTRE DE 2024

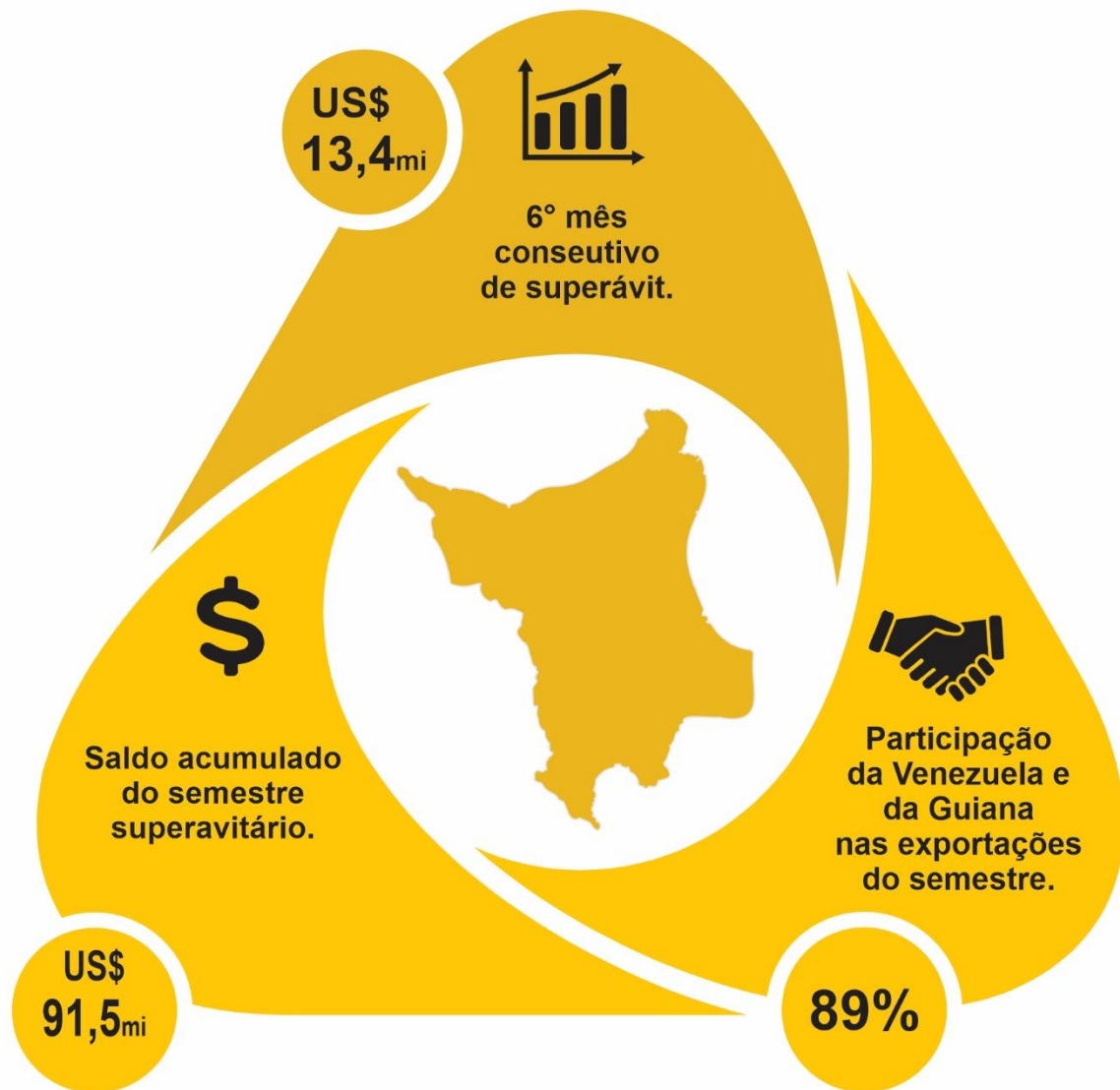
COORDENAÇÃO-GERAL
DE ESTUDOS ECONÔMICOS
E SOCIAIS

SECRETARIA DE
PLANEJAMENTO
E ORÇAMENTO



**GOVERNO
DE RORAIMA**

DESTAQUES



COORDENAÇÃO-GERAL
DE ESTUDOS ECONÔMICOS
E SOCIAIS

SECRETARIA DE
PLANEJAMENTO
E ORÇAMENTO

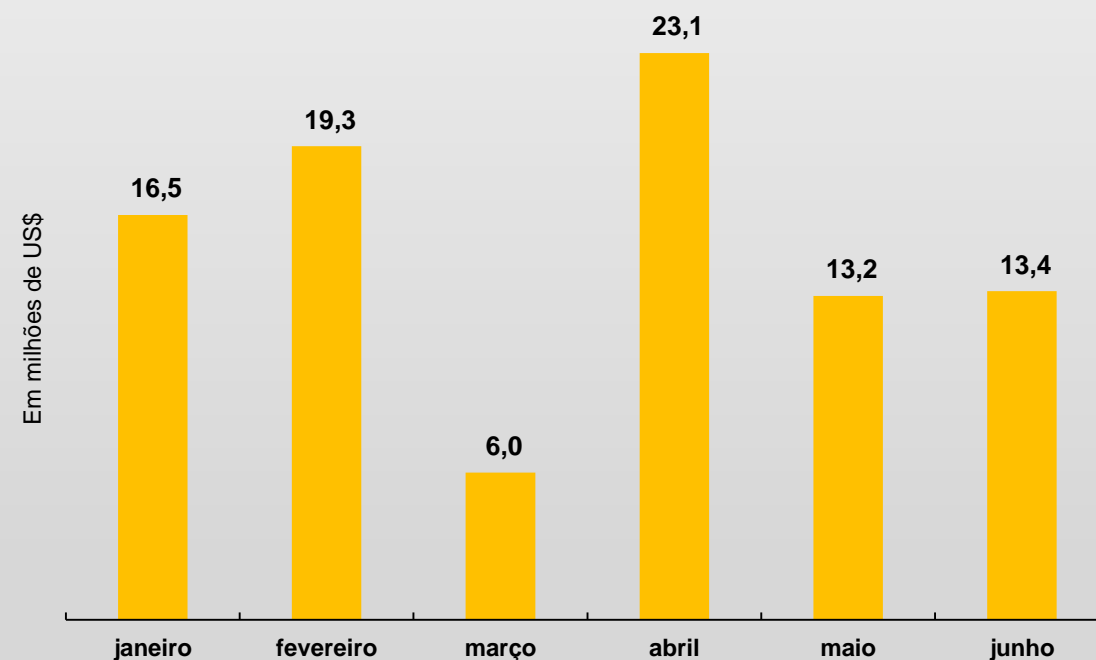


**GOVERNO
DE RORAIMA**

BALANÇA COMERCIAL SUPERAVITÁRIA

A balança comercial de Roraima apresentou superávit de **US\$ 13,4 milhões** em **junho de 2024**, sendo **US\$ 14,2 milhões** de exportação e **US\$ 0,8 milhão** de importação. No acumulado, o saldo foi de **US\$ 91,5 milhões**, segundo dados do Ministério do Desenvolvimento, Indústria, Comércio e Serviços, divulgados por meio do Portal Comex Stat, mantendo pelo sexto mês seguido o saldo superavitário.

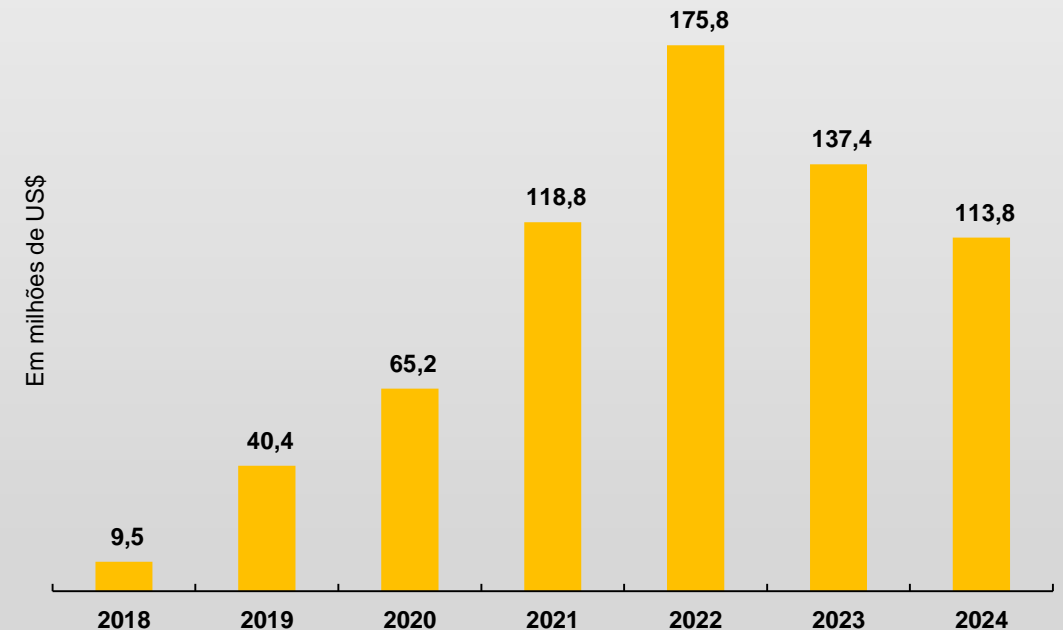
Saldo da balança comercial no primeiro semestre de 2024.



EXPORTAÇÕES NO SEMESTRE

As exportações de produtos roraimenses no **primeiro semestre de 2024 totalizaram US\$ 113,8 milhões**, ficando acima do valor registrado no triênio 2018-2020 e inferior ao registrado no triênio 2021-2023. Essa redução se deu em virtude da diminuição das vendas de enchidos de carne, soja, arroz e ainda, as exportações de minérios de estanho (que saiu da pauta de exportações a partir de 2022).

Exportações no primeiro semestre, dos últimos anos.



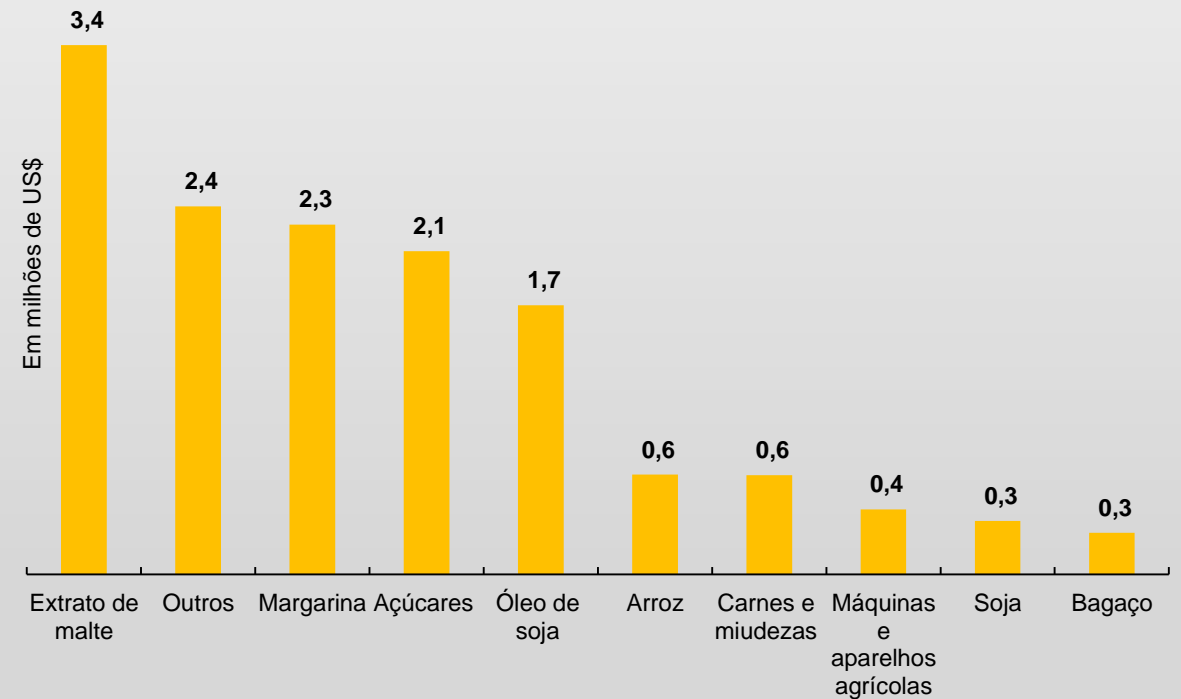
Fonte: Comex Stat; Elaboração: SEPLAN/CGEES/DIECO

PRINCIPAIS PRODUTOS EXPORTADOS EM JUNHO

No mês de junho, o **extrato de malte** ficou com a **1ª posição** dos produtos exportados, representando **24%** do total exportado, com US\$ 3,4 milhões.

Além do extrato de malte, outros produtos em destaque foram: margarina e açúcares com 31% (US\$ 4,4 milhões) e óleo de soja com 12% (US\$ 1,7 milhões), sendo seus principais destinos: Venezuela e Guiana.

Principais produtos exportados em junho.



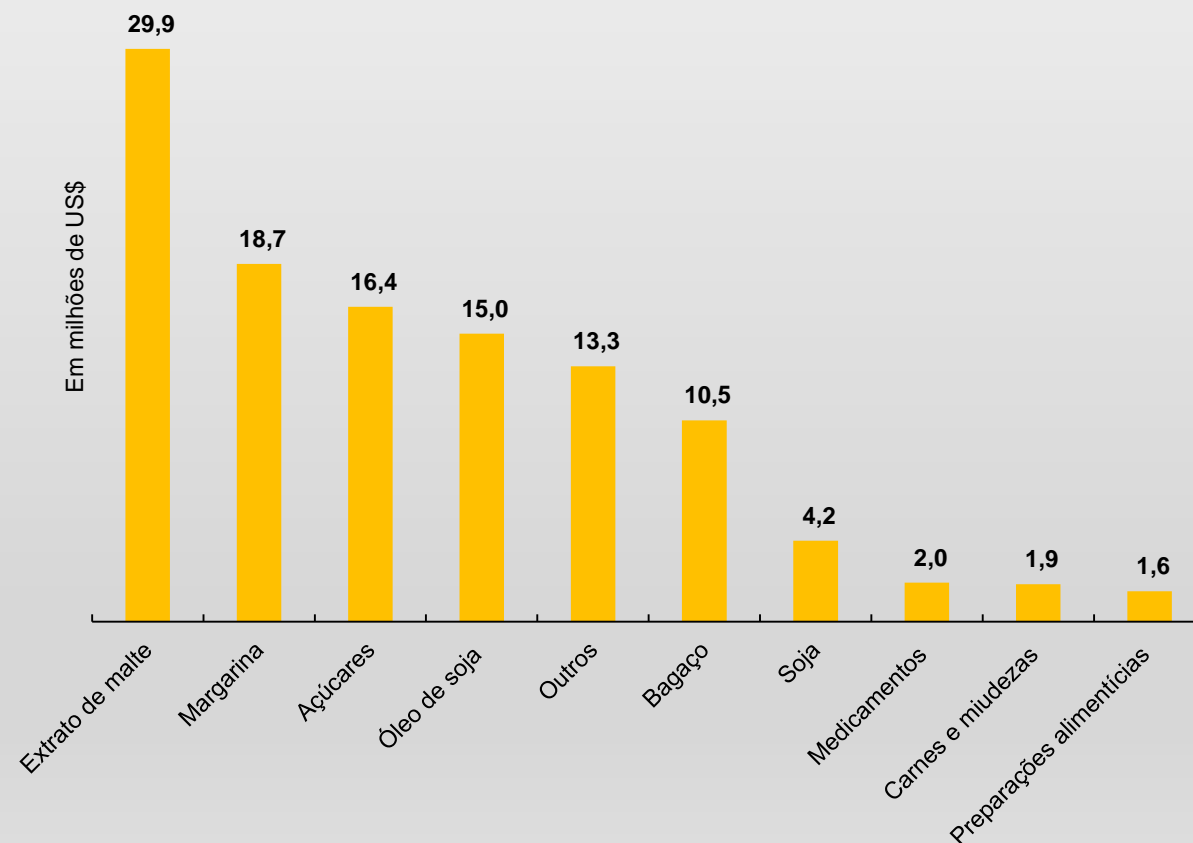
Fonte: Comex Stat; Elaboração: SEPLAN/CGEES/DIECO

PRINCIPAIS PRODUTOS EXPORTADOS NO SEMESTRE

No acumulado do 1º semestre de 2024, o extrato de malte ocupou a 1ª posição dos produtos exportados, representando 26% do total exportado, com US\$ 29,9 milhões, tendo como principais destinos: **Venezuela e Guiana**.

Além do extrato de malte, outros produtos em destaque foram: margarina e açúcares com 31% (US\$ 35,1 milhões) do total exportado e óleo de soja e bagaço com 22% (US\$ 25,5 milhões), sendo seus principais destinos: **Venezuela, Guiana, Argélia e Suriname**.

Principais produtos exportados no semestre.

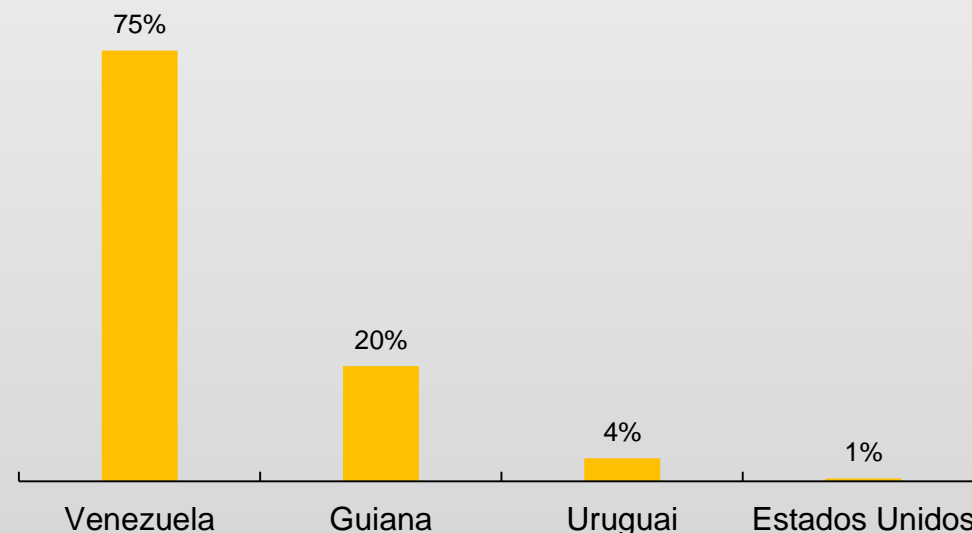


PRINCIPAIS PARCEIROS COMERCIAIS EM JUNHO

A Venezuela e a Guiana continuam como principais parceiros comerciais, representando quase a totalidade (95%) das exportações do mês de junho. Outros parceiros em destaque foram: **Uruguai, Estados Unidos, Coréia do Sul, Bangladesh e Porto Rico.**

A Venezuela continua com forte representação em produtos de primeira necessidade e a Guiana destacou-se pela importação de máquinas e equipamentos agrícolas.

Principais parceiros comerciais em junho.



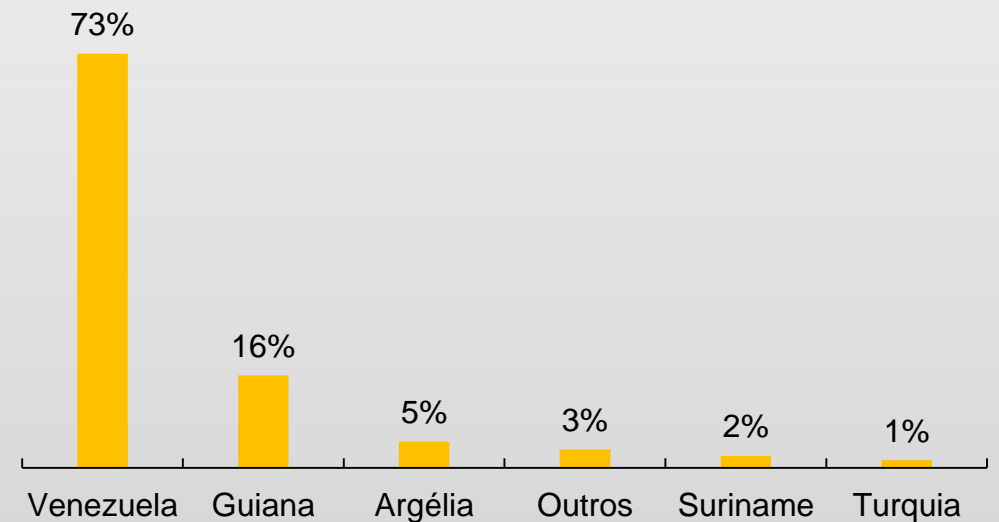
Fonte: Comex Stat; Elaboração: SEPLAN/CGEES/DIECO

PRINCIPAIS PARCEIROS COMERCIAIS NO SEMESTRE

No primeiro semestre de 2024, Venezuela e Guiana seguem como principais parceiros comerciais, representando 89% das exportações. Outros parceiros em destaque foram: **Argélia, Suriname, Turquia, Itália, Uruguai e Egito.**

A Venezuela segue com forte representação e a Guiana destacou-se pela importação de bagaços e outros resíduos sólidos da extração do óleo de soja.

Principais parceiros comerciais no semestre.



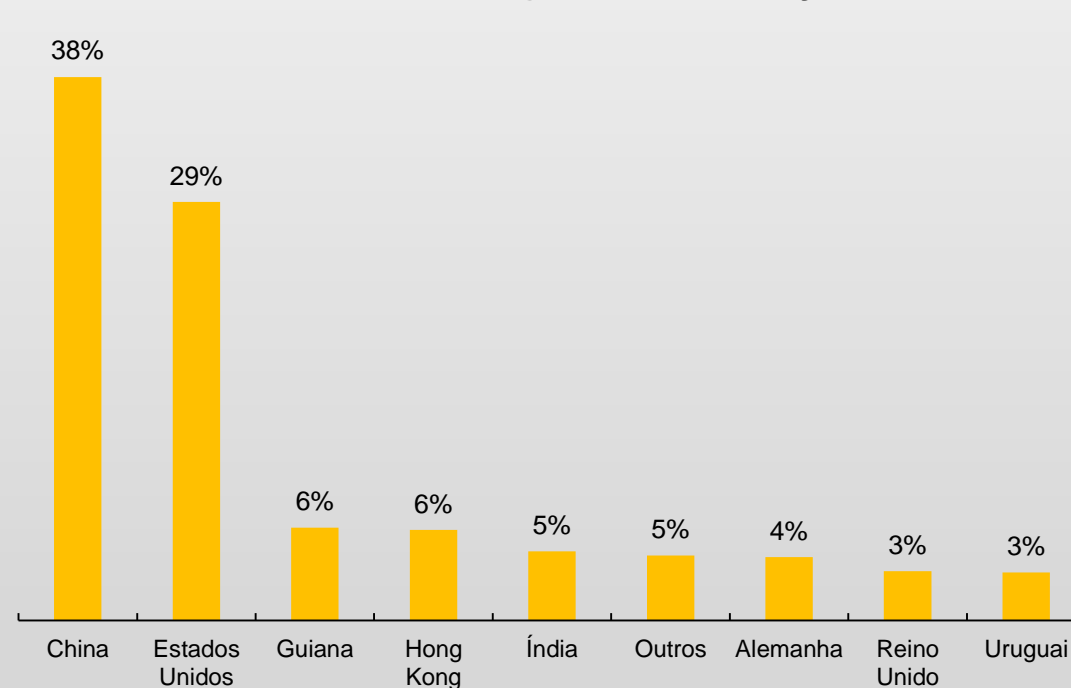
Fonte: Comex Stat; Elaboração: SEPLAN/CGEES/DIECO

IMPORTAÇÕES EM JUNHO

As importações no mês de junho totalizaram US\$ 0,8 milhões para 10 países distintos (China, Estados Unidos, Guiana, Hong Kong, Índia, Alemanha, Reino Unido, Uruguai, Argentina e Venezuela) relacionados a 32 produtos.

Com destaque para máquinas e aparelhos de ar condicionado, motores de pistão e pneumáticos novos, de borracha.

Principais países de origem de importação em junho.

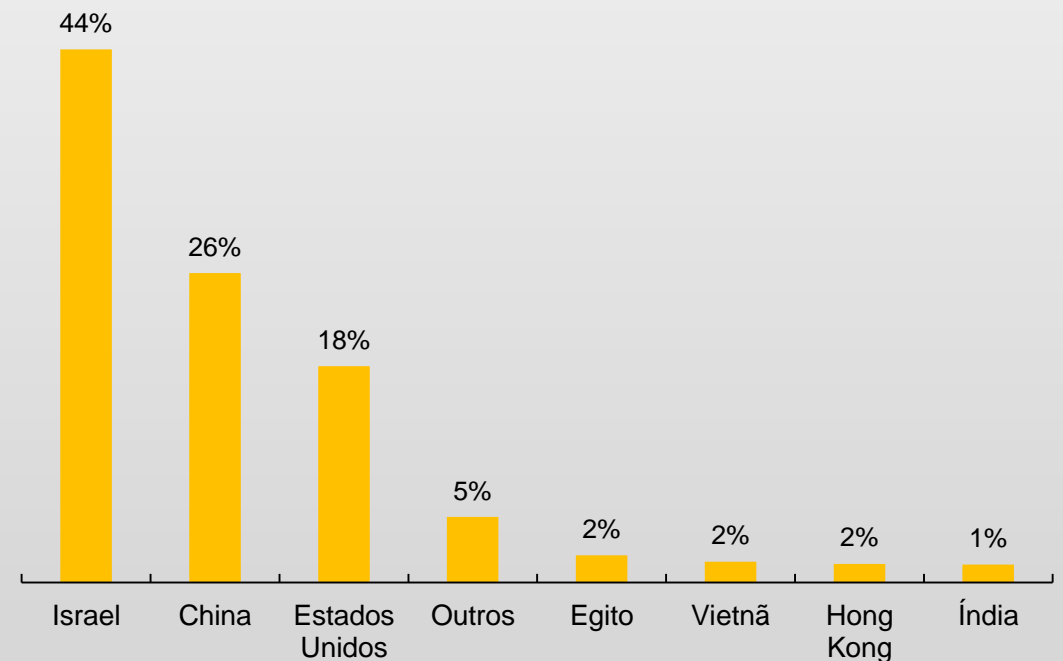


Fonte: Comex Stat; Elaboração: SEPLAN/CGEES/DIECO

IMPORTAÇÕES NO SEMESTRE

Nas importações foram adquiridos no semestre 109 produtos diversos, oriundos de 29 países distintos, totalizando **US\$ 22,3 milhões**, com destaque para **adubos (fertilizantes)** minerais ou químicos **representando 46% do total**, além de outros veículos aéreos (helicópteros e aviões), pneumáticos novos, de borracha; máquinas e aparelhos de ar condicionado, entre outros. Destacamos que os fertilizantes são insumos de grande importância para a agricultura e essenciais para o aumento da produção de grãos em Roraima.

Principais países de origem de importação no semestre.



Fonte: Comex Stat; Elaboração: SEPLAN/CGEES/DIECO

GOVERNADOR DO ESTADO DE RORAIMA

Antonio Denarium

SECRETÁRIO DE PLANEJAMENTO E ORÇAMENTO (SEPLAN)

Rafael Inácio De Fraia Souza

SECRETÁRIO ADJUNTO DE PLANEJAMENTO E ORÇAMENTO (SEPLAN)

Fábio Rodrigues Martinez

COORDENADOR GERAL DE ESTUDOS ECONÔMICOS E SOCIAIS (CGEES)

Jádila Andressa Gomes da Silva

AUTORAS

Nelcilene Farias Lima (Economista)

Rosimar da Silva Oliveira (Economista)

REVISÃO

Enoque Rosas (Economista)

FONTES

Portal Comex Stat. Ministério do Desenvolvimento, Indústria, Comércio e Serviços.

Endereço digital: <http://comexstat.mdic.gov.br/>

CANAIS DIGITAIS DA SEPLAN E CGEES:

Site SEPLAN: <http://www.seplan.rr.gov.br/estudos>

**COORDENAÇÃO-GERAL
DE ESTUDOS ECONÔMICOS
E SOCIAIS**

**SECRETARIA DE
PLANEJAMENTO
E ORÇAMENTO**



**GOVERNO
DE RORAIMA**