



# BALANÇA COMERCIAL

SETEMBRO DE 2024

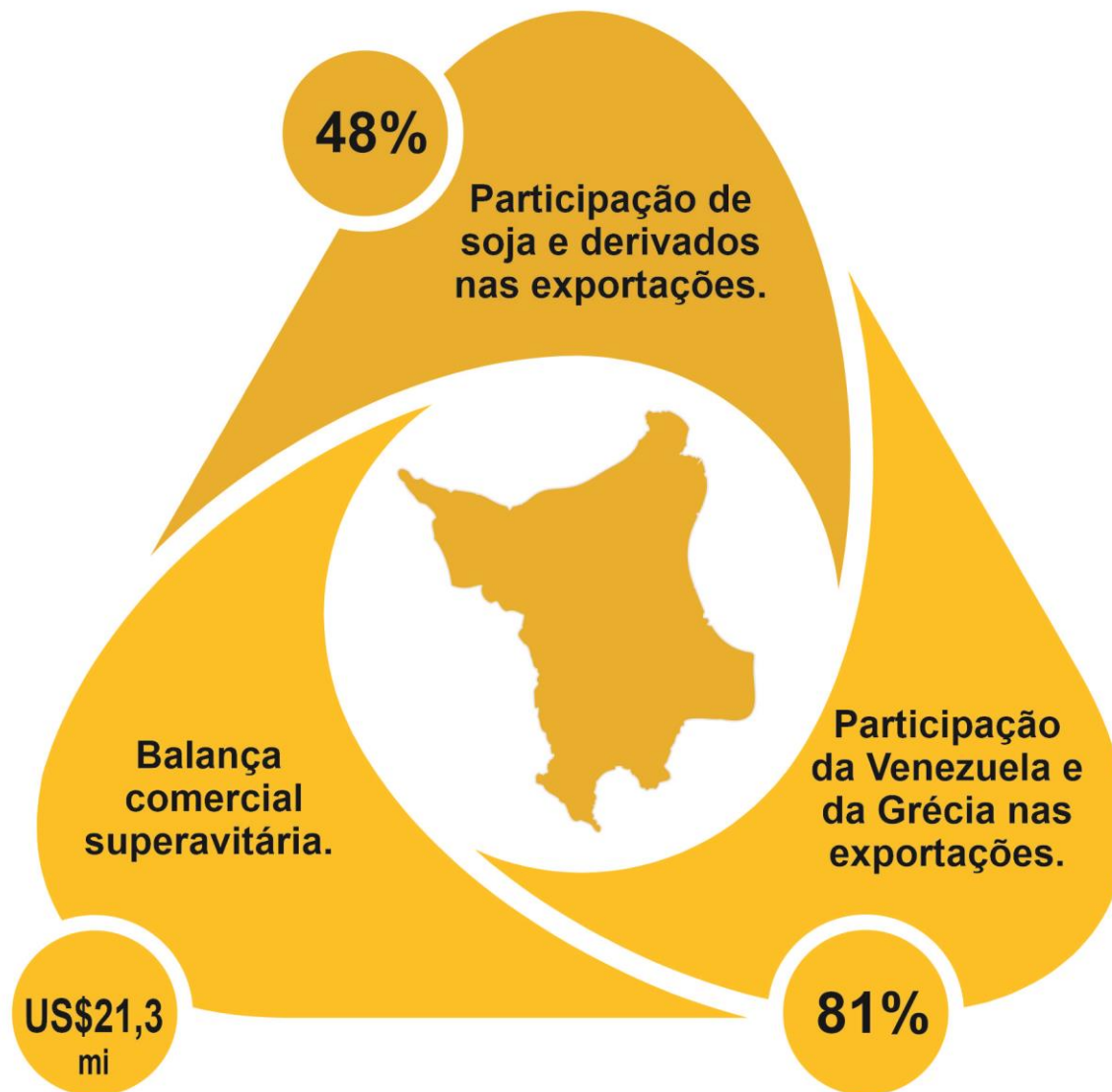
COORDENAÇÃO-GERAL  
DE ESTUDOS ECONÔMICOS  
E SOCIAIS

SECRETARIA DE  
PLANEJAMENTO  
E ORÇAMENTO



GOVERNO  
DE RORAIMA

# DESTAQUES



COORDENAÇÃO-GERAL  
DE ESTUDOS ECONÔMICOS  
E SOCIAIS

SECRETARIA DE  
PLANEJAMENTO  
E ORÇAMENTO



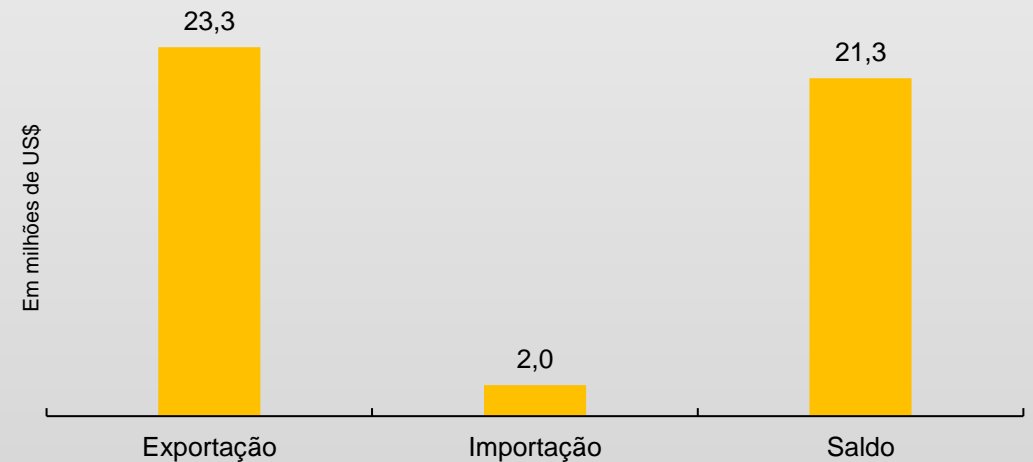
**GOVERNO  
DE RORAIMA**

# BALANÇA COMERCIAL TEVE SALDO DE US\$ 21,3 MILHÕES

A balança comercial de Roraima apresentou superávit de **US\$ 21,3 milhões em setembro de 2024**, segundo dados do Ministério do Desenvolvimento, Indústria, Comércio e Serviços - MDIC, divulgados por meio do Portal Comex Stat.

**Foram US\$ 23,3 milhões de exportações**, tendo soja e seus derivados com participação de 48% do total exportado. **Nas importações do mês foram registrados US\$ 2,0 milhões.**

**Saldo da balança comercial em setembro de 2024.**



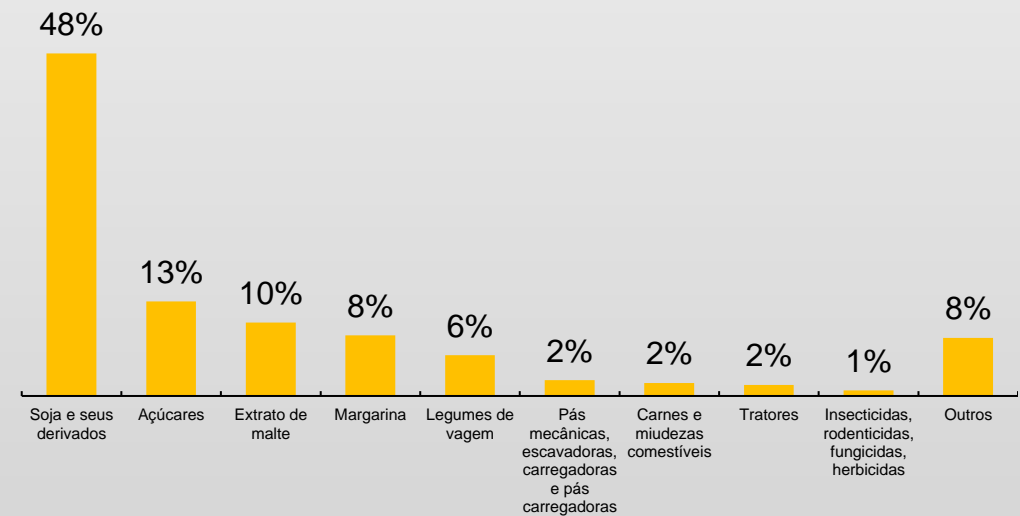
Fonte: Comex Stat; Elaboração: SEPLAN/CGEES/DIECO

# PRINCIPAIS PRODUTOS EXPORTADOS

A soja e seus derivados continuam com a 1ª posição dos produtos exportados representando 48% do total exportado no mês de setembro, com **US\$ 11,1** milhões, tendo como principais destinos: Grécia, Guiana, Venezuela e Guiné.

Vale destacar que a soja em grãos foi exportada exclusivamente para a **Grécia**. Outro produto em destaque foi açúcares com 13%, tendo como destinos a Venezuela e a Guiana.

Principais produtos exportados em setembro de 2024



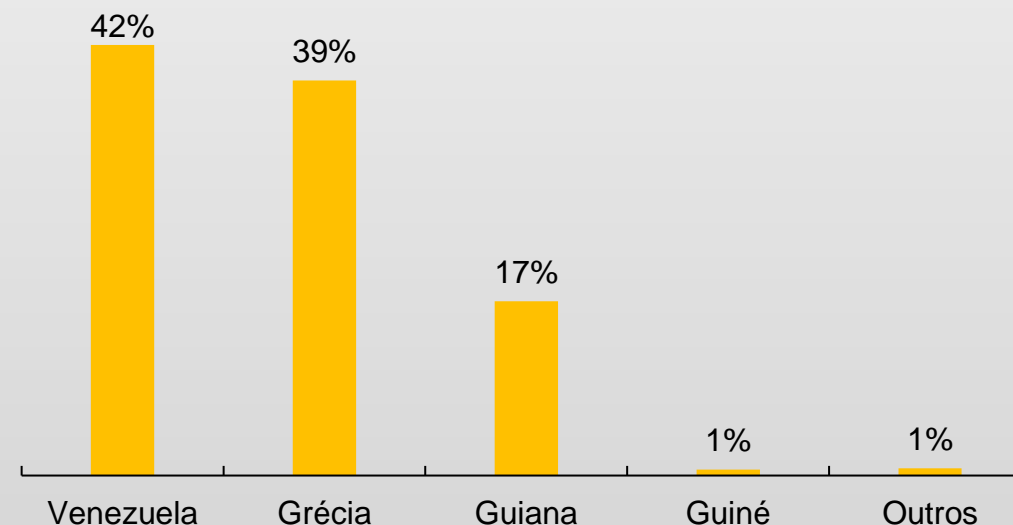
Fonte: Comex Stat; Elaboração: SEPLAN/CGEES/DIECO

# PRINCIPAIS PARCEIROS COMERCIAIS

A **Venezuela e a Grécia** foram os principais parceiros comerciais, **representando 81% das exportações no mês de setembro**. Os demais parceiros foram: **Guiana, Guiné, França, Uruguai, Bangladesh, dentre outros**.

A **Venezuela** continua com forte representação em produtos de primeira necessidade (**42%**) tendo extrato de malte e açúcares como principais produtos e a **Grécia** destacou-se exclusivamente pela exportação de soja em grãos (**39%**).

Principais parceiros comerciais em setembro de 2024

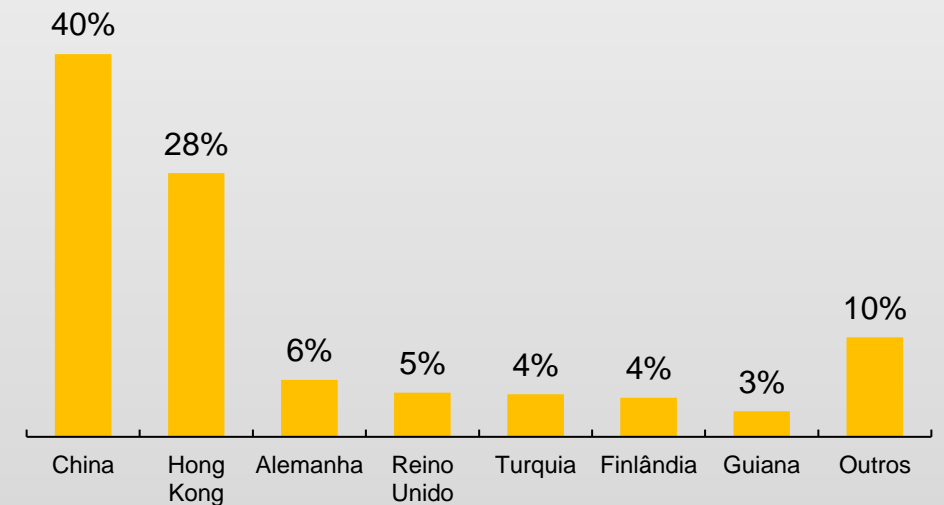


# IMPORTAÇÃO

As importações no mês de setembro totalizaram **US\$ 2,0 milhões** para **24 países distintos** relacionados a **53 produtos**.

O destaque é para máquinas e aparelhos de ar condicionado com origem da Alemanha, China e Hong Kong, e pneumáticos vindo exclusivamente da China, entre outros.

Principais países de origem de importação em setembro de 2024.



Fonte: Comex Stat; Elaboração: SEPLAN/CGEES/DIECO

# GOVERNADOR DO ESTADO DE RORAIMA

Antonio Denarium

## SECRETÁRIO DE PLANEJAMENTO E ORÇAMENTO (SEPLAN)

Rafael Inácio De Fraia Souza

## SECRETÁRIO ADJUNTO DE PLANEJAMENTO E ORÇAMENTO (SEPLAN)

Fábio Rodrigues Martinez

## COORDENADOR GERAL DE ESTUDOS ECONÔMICOS E SOCIAIS (CGEES)

Jádila Andressa Gomes da Silva

### AUTORAS

Nelcilene Farias Lima (Economista)  
Rosimar da Silva Oliveira (Economista)

### REVISÃO

Enoque Rosas (Economista)

### FONTES

Portal Comex Stat. Ministério do Desenvolvimento, Indústria, Comércio e Serviços.

Endereço digital: <http://comexstat.mdic.gov.br/>

### CANAIS DIGITAIS DA SEPLAN:

Site SEPLAN: <http://www.seplan.rr.gov.br/estudos>

COORDENAÇÃO-GERAL  
DE ESTUDOS ECONÔMICOS  
E SOCIAIS

SECRETARIA DE  
PLANEJAMENTO  
E ORÇAMENTO



**GOVERNO  
DE RORAIMA**