

The background features a light blue map of the state of Roraima on the left side. Overlaid on the map and extending across the right side are four large, upward-pointing blue arrows of varying heights, symbolizing economic growth. The overall color palette is shades of blue and white.

CONJUNTURA ECONÔMICA DE RORAIMA

COORDENAÇÃO-GERAL
DE ESTUDOS ECONÔMICOS
E SOCIAIS

SEPLAN
SECRETARIA DE ESTADO DE
PLANEJAMENTO E ORÇAMENTO



**GOVERNO
DE RORAIMA**



CONJUNTURA ECONÔMICA DE RORAIMA



GOVERNO DE RORAIMA
Secretaria de Estado de Planejamento e Orçamento
"Amazônia: patrimônio dos brasileiros"

Governador do Estado de Roraima
ANTONIO DENARIUM

Secretário de Planejamento e Orçamento
RAFAEL INÁCIO DE FRAIA E SOUZA

Secretário-Adjunto de Planejamento e Orçamento
FÁBIO RODRIGUES MARTINEZ

Coordenação-Geral de Estudos Econômicos e Sociais
JÁDILA ANDRESSA GOMES DA SILVA

EQUIPE TÉCNICA
EDIRLÉA ALESSANDRA PEREIRA MAS MELO
ENOQUE ROSAS
FRANK HAND DA SILVA SANTOS
KELLY ARRUDA GOMES
YURI CESAR DE LIMA E SILVA

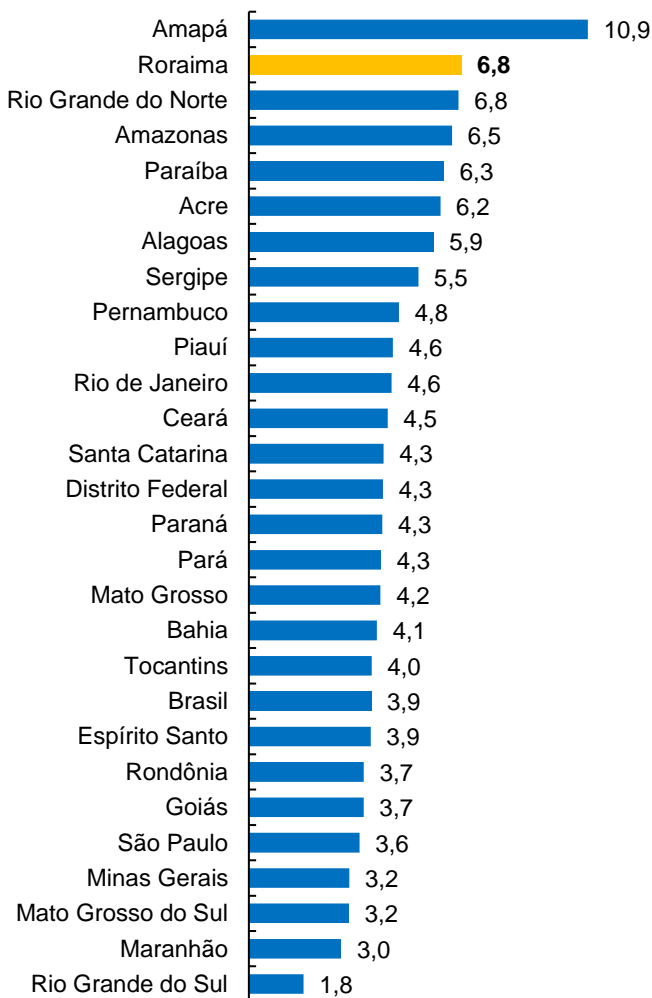


CONJUNTURA ECONÔMICA DE RORAIMA

Roraima obteve a segunda maior variação relativa de estoque de trabalhadores em nível nacional, de setembro de 2023 a agosto de 2024 ao registrar um crescimento de 6,9% nos empregos formais. O estado possui um estoque de 80.835 empregos formais e continua tendo mais trabalhadores nessa condição do que beneficiários do Programa Bolsa Família (78.798), sendo o estado com o menor número de famílias beneficiadas do país.

Em relação aos migrantes, no mês de agosto, Roraima teve 619 trabalhadores admitidos no mercado formal de trabalho e 620 demitidos, quanto ao perfil dos trabalhadores migrantes admitidos em agosto, 78,8% possuem ensino médio completo e cerca de 46,3% possuem idade até 29 anos.

Variação relativa do estoque de trabalhadores (%) por UF, nos últimos 12 meses (set/23 a ago/24).



Evolução das admissões e desligamentos Últimos 12 Meses (set/23 a ago/24).

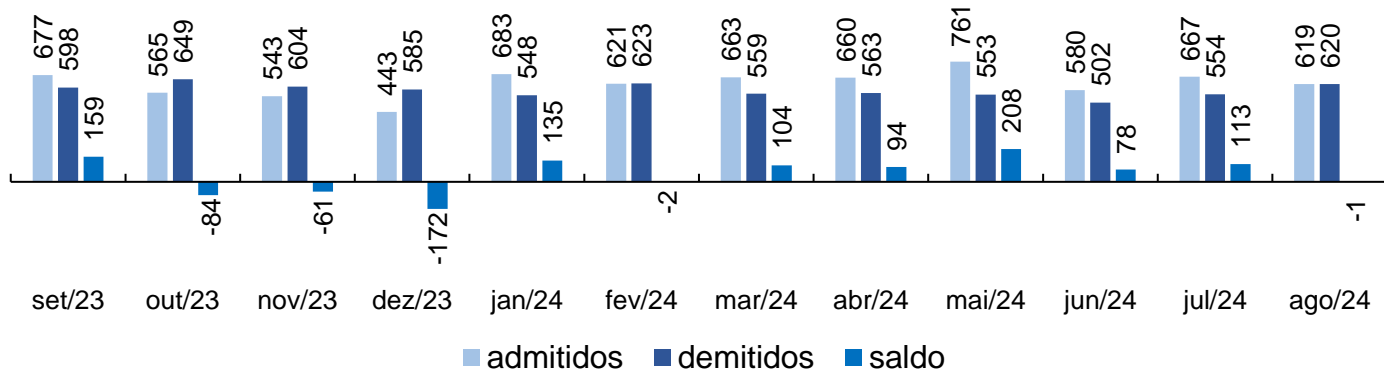
Mês	Admissões	Desligamentos	Saldo
set/23	4.182	3.298	884
out/23	3.535	3.545	-10
nov/23	4.025	3.468	557
dez/23	2.724	3.622	-898
jan/24	3.744	3.384	360
fev/24	4.686	3.584	1.102
mar/24	4.422	3.596	826
abr/24	4.192	3.694	498
mai/24	4.214	3.619	595
jun/24	3.517	3.213	304
jul/24	3.920	3.760	160
ago/24	4.400	3.605	795
Total	47.561	42.388	5.190

Saldo de emprego por atividade econômica Últimos 12 Meses (set/23 a ago/24).

Serviços	3.820
Comércio	506
Construção	465
Indústria	321
Agropecuária	61
Total	5.173

CONJUNTURA ECONÔMICA DE RORAIMA

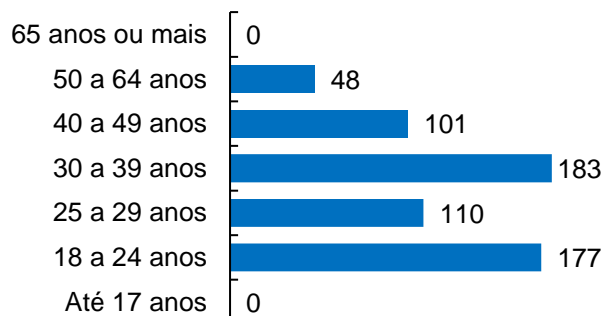
Movimentação de trabalhadores migrantes nos últimos 12 Meses (set/23 a ago/24).



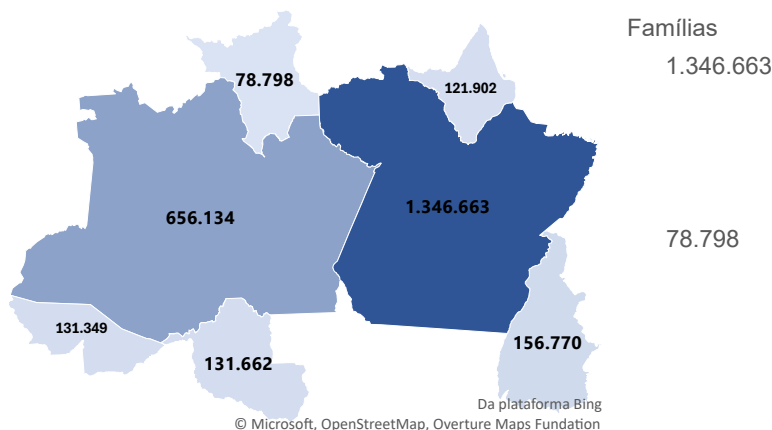
Perfil de admissão de trabalhadores migrantes no mercado de trabalho formal, por grau de instrução, em agosto de 2024.



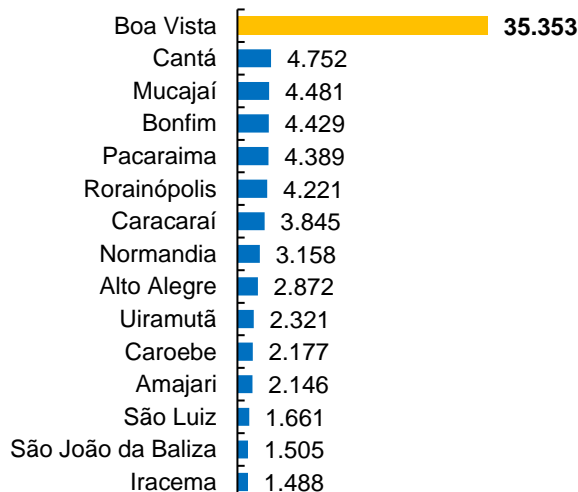
Perfil de admissão de trabalhadores migrantes no mercado de trabalho formal, por faixa etária, em agosto de 2024.



Total de famílias beneficiadas pelo Bolsa Família na Região Norte, em setembro de 2024.



Total de famílias beneficiadas pelo Bolsa Família, por município, em setembro de 2024.

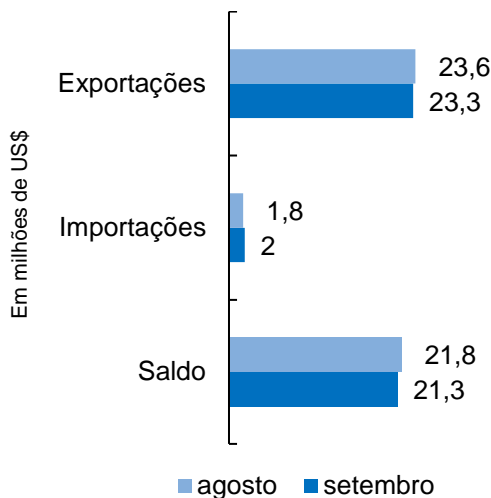




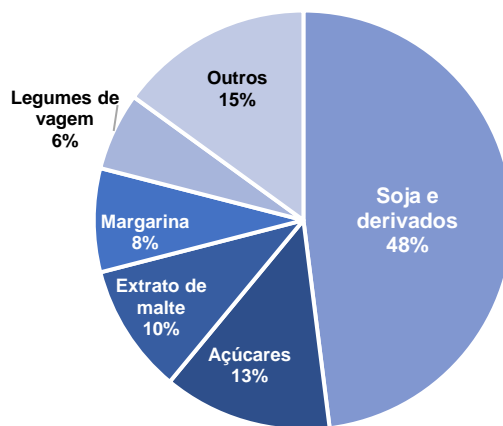
CONJUNTURA ECONÔMICA DE RORAIMA

A Balança Comercial roraimense registrou **superávit de US\$ 21,3 milhões** em setembro. As exportações chegaram a US\$ 23,3 milhões e as importações US\$ 2,0 milhões. Soja e seus derivados tiveram grande representatividade com 48% das exportações. Venezuela e Grécia se destacaram como principais parceiros comerciais representando 81% do total exportado.

Saldo da balança comercial

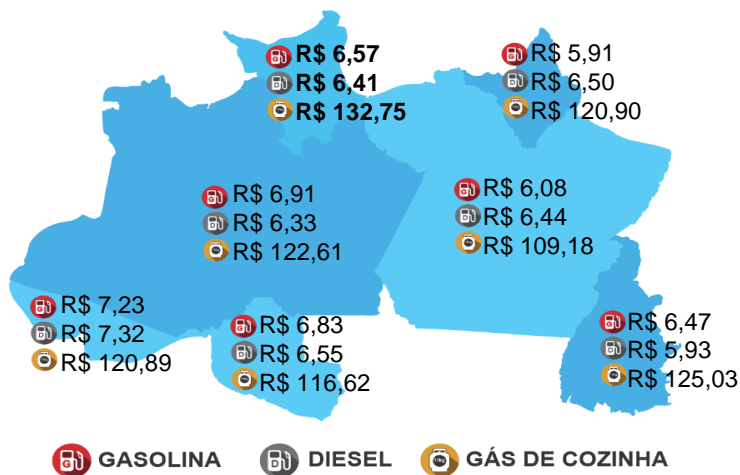


Principais produtos exportados

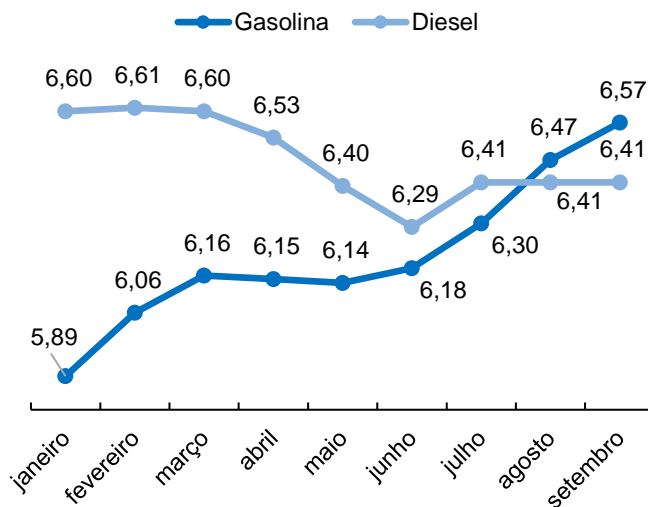


Em relação aos preços dos **combustíveis** e do Gás Liquefeito de Petróleo – **GLP**, Roraima encerrou o mês com preço médio de: gasolina, R\$ 6,57; diesel, R\$ 6,41; e GLP de 13kg a R\$ 132,75.

Preço dos combustíveis em Roraima e Região Norte em setembro.



Preço dos combustíveis em Roraima.

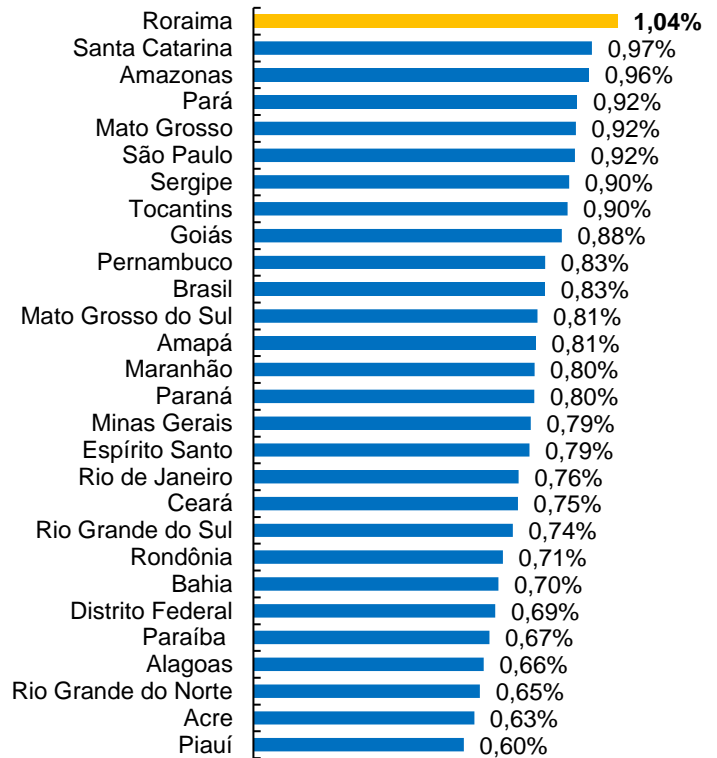




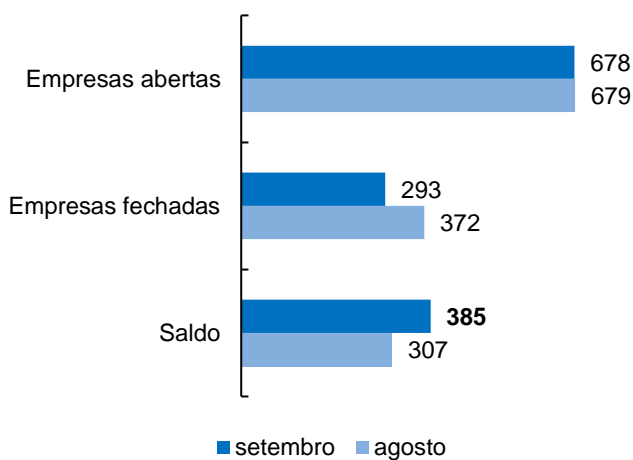
CONJUNTURA ECONÔMICA DE RORAIMA

Roraima ocupa a primeira colocação no ranking nacional em relação ao percentual de crescimento de empresas. O saldo de empresas, em setembro, superou o mês anterior em 25,4%.

Percentual de crescimento de empresas

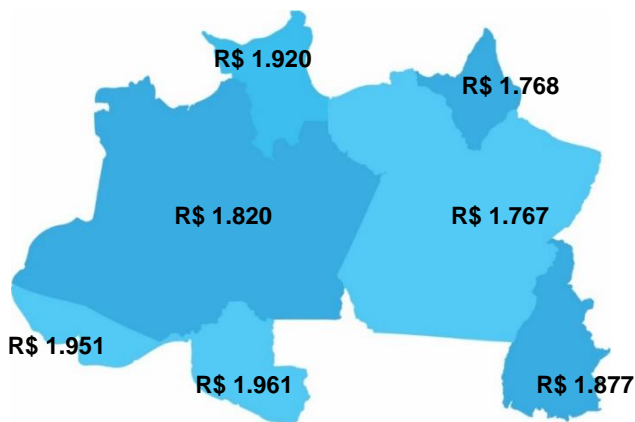


Saldo de empresas

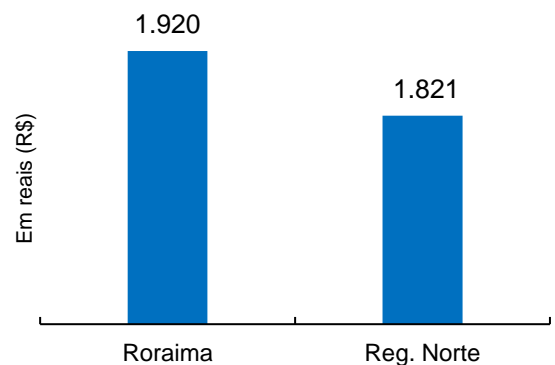


Finalizando o cenário econômico com um **leve crescimento no custo médio do metro quadrado da construção civil** em Roraima, seguindo o aumento da média dos demais estados da Região Norte.

Custo médio do m² da construção civil em setembro na Região Norte



Custo médio do m² da construção civil - Roraima e Região Norte



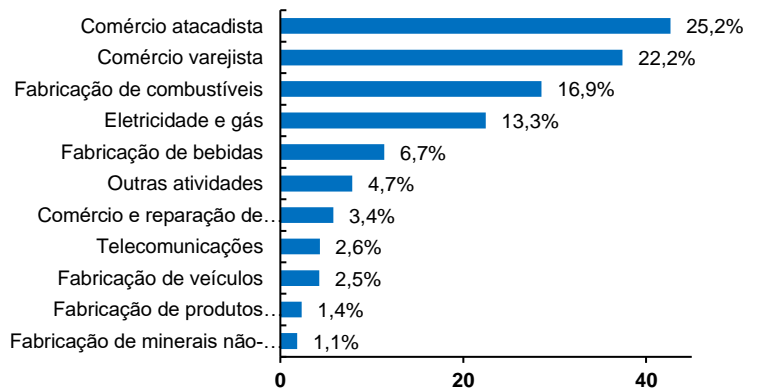
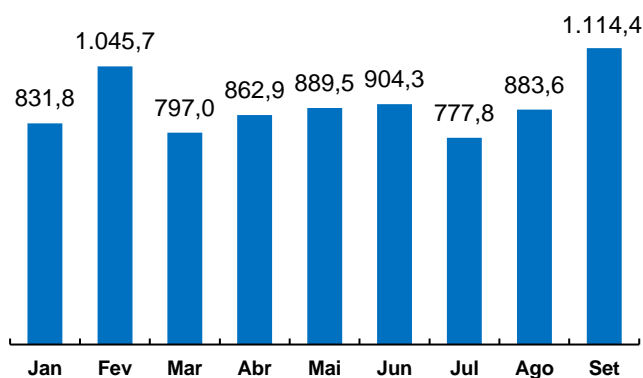


CONJUNTURA ECONÔMICA DE RORAIMA

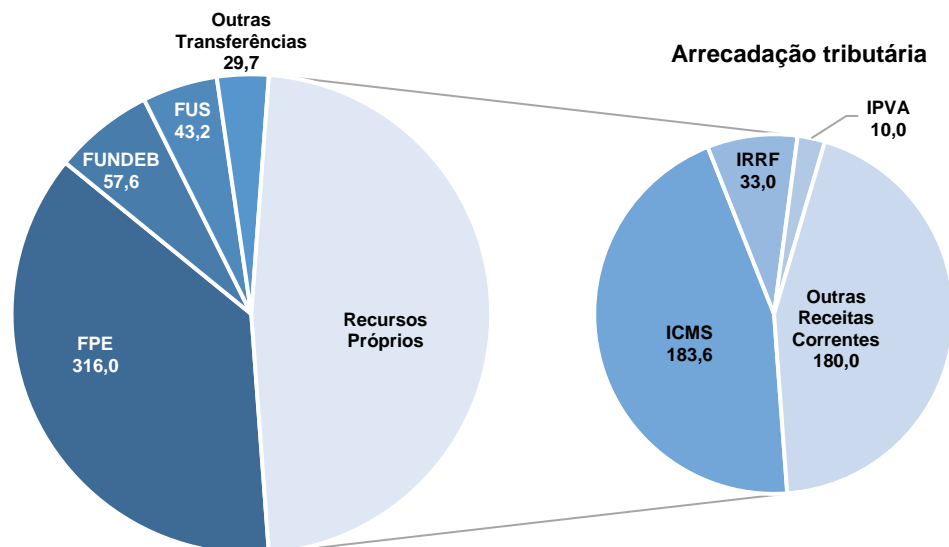
Em setembro, o somatório da receitas de Roraima foi de R\$ 1.114,4 bilhão, resultando no crescimento de 26,1% em relação a receita de agosto. Compuseram a receita corrente (R\$ 853,2 milhões) desse mês: R\$ 446,6 milhões de transferências constitucionais (70,8% - R\$ 316,0 milhões - são de FPE) e R\$ 406,6 milhões obtida pela arrecadação própria do Estado, desse valor, 45,2% (R\$ 183,6 milhões) são de ICMS, que superou o valor arrecadado em agosto com R\$ 23,8 milhões a mais.

No âmbito das atividades econômicas do ICMS, o setor comercial superou em R\$ 11,8 milhões o arrecadado pela atividade em agosto, representando 47,4% (R\$ 80,1 milhões) da arrecadação total de ICMS em setembro. Outros destaques da arrecadação de ICMS por atividade em setembro foram: setor de combustíveis (+70,9%), setor de produtos alimentícios (+59,5%) e setor elétrico (+23,4%). Essas atividades apresentaram expressivo crescimento em relação ao volume arrecadado por seus setores em agosto.

Receita realizada em 2024 (em milhões de R\$). Arrecadação de ICMS por atividade (set/24).



Receitas Correntes (em milhões de R\$).

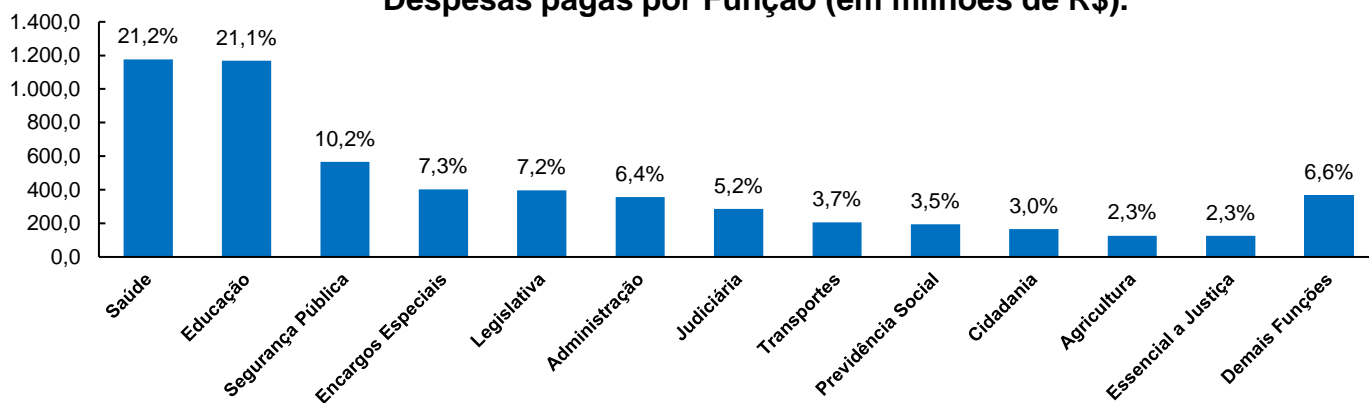


* Dados de setembro de 2024.

CONJUNTURA ECONÔMICA DE RORAIMA

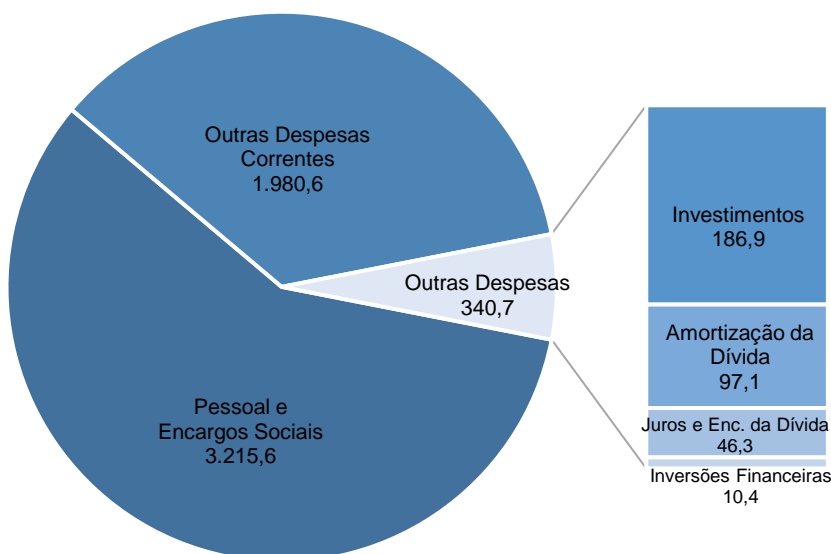
O pagamento das despesas do estado de Roraima até setembro de 2024 foi de R\$ 5,5 bilhões. A maior parte dos recursos foi destinada às **Funções** essenciais ao bem-estar da população e ao desenvolvimento do Estado: **Saúde, educação e segurança pública**, que somaram 52,5% (R\$ 2,9 bilhões). Nas despesas por **Grupo**, “Pessoal e Encargos Sociais” totalizaram R\$ 3,2 bilhões, 58,1% do total das despesas pagas até o mês em análise. Como transferências constitucionais, foram repassados, em setembro, **R\$ 50,9 milhões** aos municípios, sendo que Boa Vista recebeu 60%. No acumulado até setembro, Roraima transferiu **R\$ 415,9 milhões** aos municípios. Esse valor **creceu R\$ 57 milhões** (15,9%) comparado ao mesmo período de 2023.

Despesas pagas por Função (em milhões de R\$).



* Acumulado de janeiro a setembro de 2024.

Despesa pagas por Grupo de natureza de Despesa (em milhões de R\$).



* Acumulado de janeiro a setembro de 2024.

* São considerados todos os poderes.

Repasses aos Municípios (em milhões de R\$).

Municípios	Setembro	%	Acumulado (jan-set)
Alto Alegre	1,64	3,2%	13,04
Amajari	1,15	2,3%	9,14
Boa Vista	30,55	60,0%	253,93
Bonfim	2,45	4,8%	19,58
Cantá	1,31	2,6%	10,41
Caracaraí	1,79	3,5%	14,25
Caroebe	1,20	2,4%	9,50
Iracema	1,15	2,3%	9,11
Mucajá	1,19	2,3%	9,40
Normandia	1,09	2,1%	8,70
Pacaraima	1,78	3,5%	14,10
Rorainópolis	1,81	3,6%	14,41
São João da Baliza	1,50	2,9%	11,89
São Luíz do Anauá	1,34	2,6%	10,63
Uiramutã	0,99	2,0%	7,91
Total	50,92	100,0%	415,99



CONJUNTURA ECONÔMICA DE RORAIMA

FONTES

Ministério do Desenvolvimento e Assistência Social, Família e Combate à Fome:

<https://www.gov.br/mds/pt-br/acoes-e-programas/bolsa-familia/informes>

Novo CAGED: <http://pdet.mte.gov.br/novo-caged>

Portal de Imigração: <https://portaldeimigracao.mj.gov.br/pt/dados/relatorios-mensais>

RREO: https://siconfi.tesouro.gov.br/siconfi/pages/public/declaracao/declaracao_list.jsf

SEFAZ: <https://www.sefaz.rr.gov.br/central-de-informacoes/arrecadacao-mensal>

Ministério da Economia: <https://comexstat.mdic.gov.br/pt/geral> , <https://www.gov.br/empresas-e-negocios/pt-br/mapa-de-empresas/painel-mapa-de-empresas>

Sistema de Levantamento de Preços, ANP: <https://preco.anp.gov.br/>

IBGE/SINAPI: <https://sidra.ibge.gov.br/home/sinapi/roraima>

CANAIS DIGITAIS DA SEPLAN

Site SEPLAN: <http://www.seplan.rr.gov.br/estudos>