



BALANÇA COMERCIAL

ANUAL - 2024

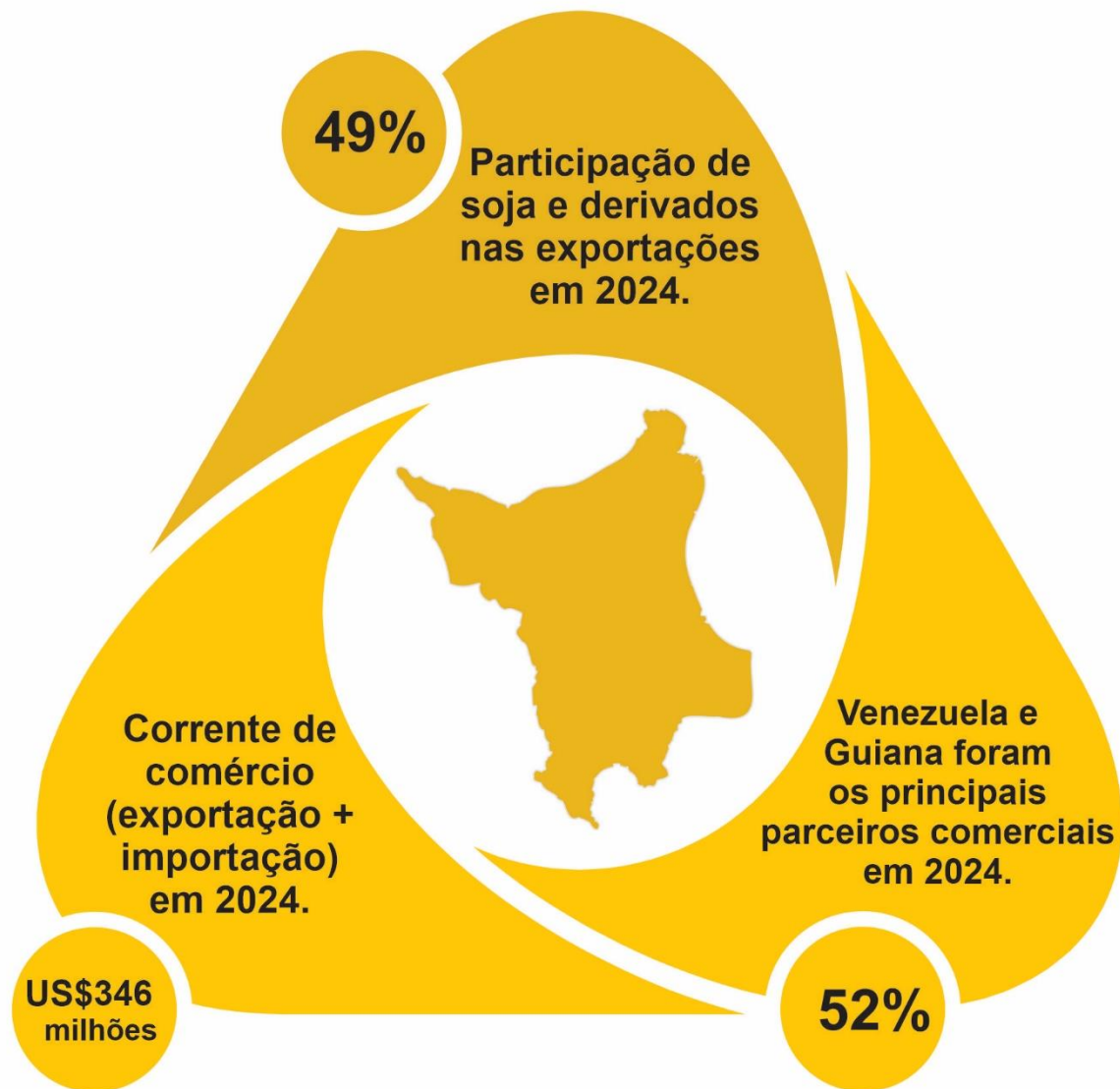
COORDENAÇÃO-GERAL
DE ESTUDOS ECONÔMICOS
E SOCIAIS

SECRETARIA DE
PLANEJAMENTO
E ORÇAMENTO



GOVERNO
DE RORAIMA

DESTAQUES



COORDENAÇÃO-GERAL
DE ESTUDOS ECONÔMICOS
E SOCIAIS

SECRETARIA DE
PLANEJAMENTO
E ORÇAMENTO

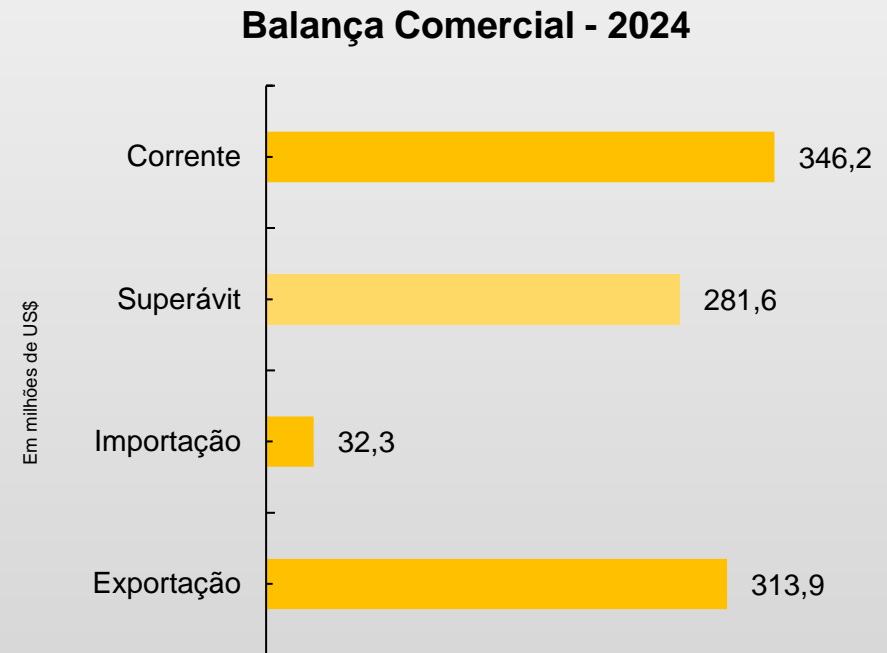


**GOVERNO
DE RORAIMA**

BALANÇA COMERCIAL RORAIMENSE

A balança comercial de Roraima apresentou uma corrente de comércio (soma das exportações e importações) de **US\$ 346,2 milhões** e um superávit de US\$ 281,55 milhões em 2024, segundo dados do Ministério do Desenvolvimento, Indústria, Comércio e Serviços, divulgados por meio do Portal Comex Stat.

O total registrado nas exportações alcançou US\$ 313,9 milhões, enquanto as importações totalizaram US\$ 32,3 milhões.



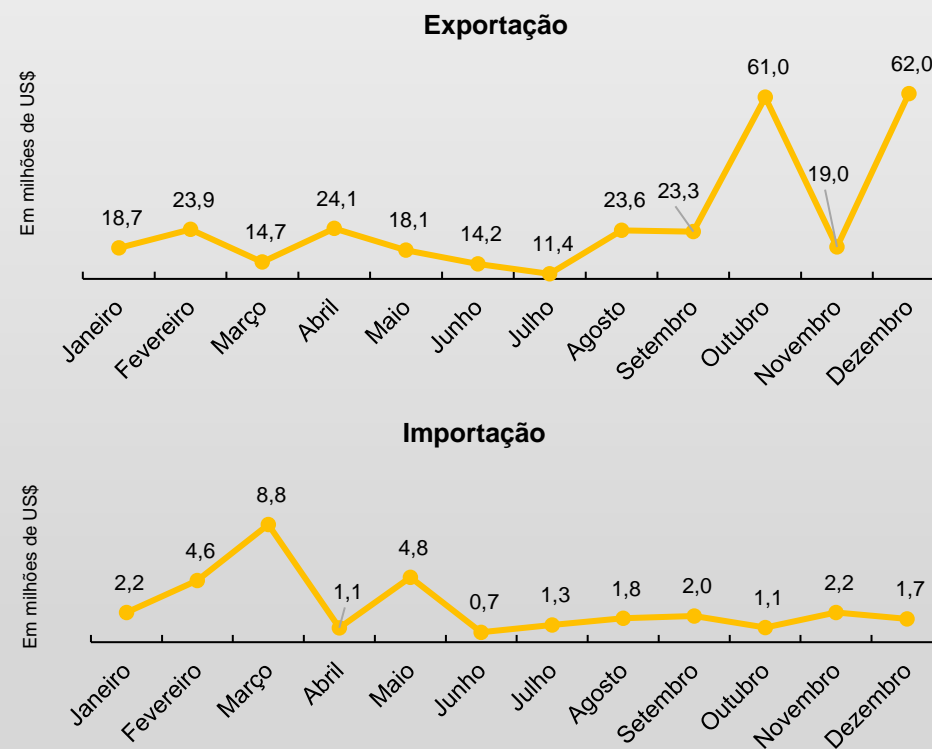
Fonte: Comex Stat; Elaboração: SEPLAN/CGEES/DIECO

BALANÇA COMERCIAL MÊS A MÊS

A balança comercial Roraimense apresenta uma **dinâmica sazonal** marcada pelo aumento das importações nos primeiros meses do ano e o crescimento das exportações nos meses finais.

Esse comportamento está relacionado ao **ciclo produtivo da soja, a principal cultura da região**. Nos primeiros meses do ano, observa-se uma elevação na **importação de insumos agrícolas**, especialmente fertilizantes. Já no último trimestre, há um incremento significativo nas exportações, impulsionado pela **colheita e escoamento da produção de soja para os mercados externos**. Essa configuração evidencia a influência da produção agrícola no desempenho comercial do estado.

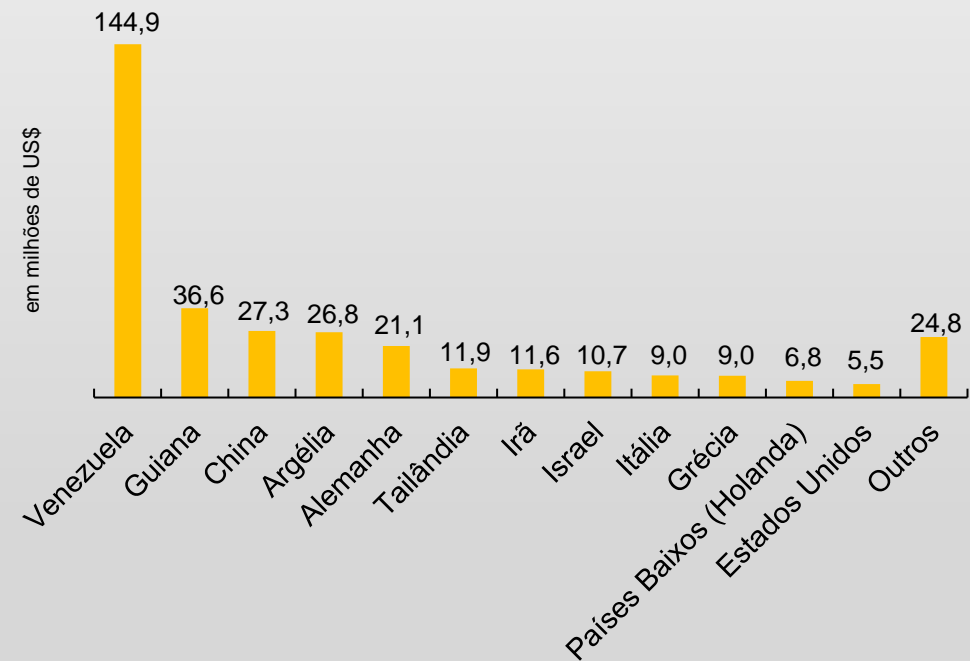
Balança Comercial - 2024



PRINCIPAIS PARCEIROS

Venezuela e Guiana lideraram as relações comerciais com o estado de Roraima com participação de 52% da corrente de comércio, os dois países fronteiriços participaram das exportações com US\$ 181,1 milhões e das importações com US\$ 0,5 milhões. A **exportação para esses dois países** concentrou-se, principalmente, em **produtos de primeira necessidade**, como extrato de malte, açúcares, margarina, derivados de soja, carnes e miudezas. **Vale destacar que para a Guiana** houve também **exportação de máquinas, aparelhos, escavadeiras, e outros do mesmo segmento**, que representaram **49%** das suas exportações (US\$ 18,0 milhões).

Principais parceiros em 2024 (Corrente de comércio)



Fonte: Comex Stat; Elaboração: SEPLAN/CGEES/DIECO

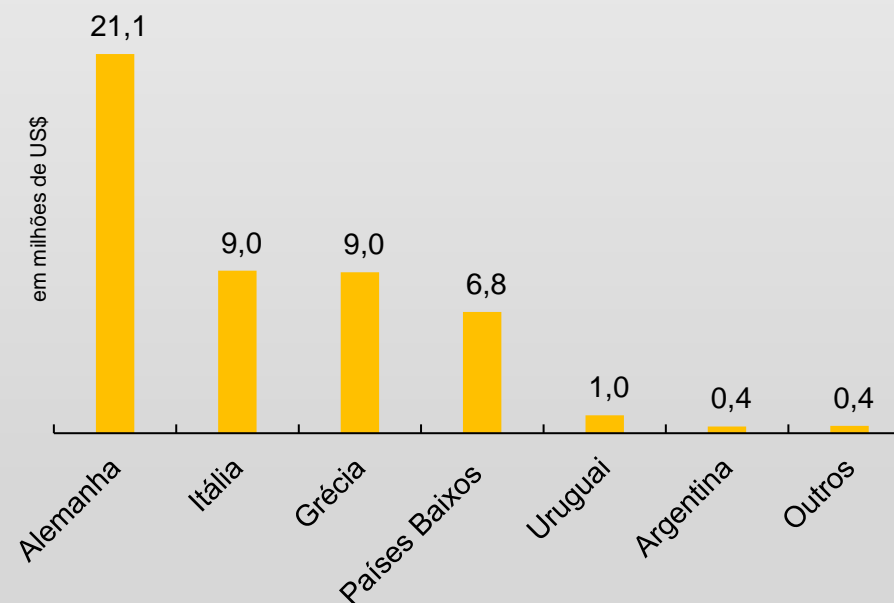
PARCEIROS DO MERCOSUL E UNIÃO EUROPEIA

Em relação a corrente de comércio com os países do **Mercosul e da União Europeia**, Roraima movimentou **US\$ 47,7 milhões**.

A União Europeia movimentou US\$ 46,3 milhões (97%), enquanto o Mercosul, apenas 3%, movimentando US\$ 1,4 milhões. A Argentina teve participação apenas na importação, principalmente, de carnes bovinas (36%) e o Uruguai importou e exportou, exclusivamente, arroz.

A corrente de comércio com a **União europeia** destacou-se com representação de **95% na exportação** de soja e seus derivados, totalizando US\$ 45,4 milhões.

Mercosul e União Europeia (Corrente de comércio)



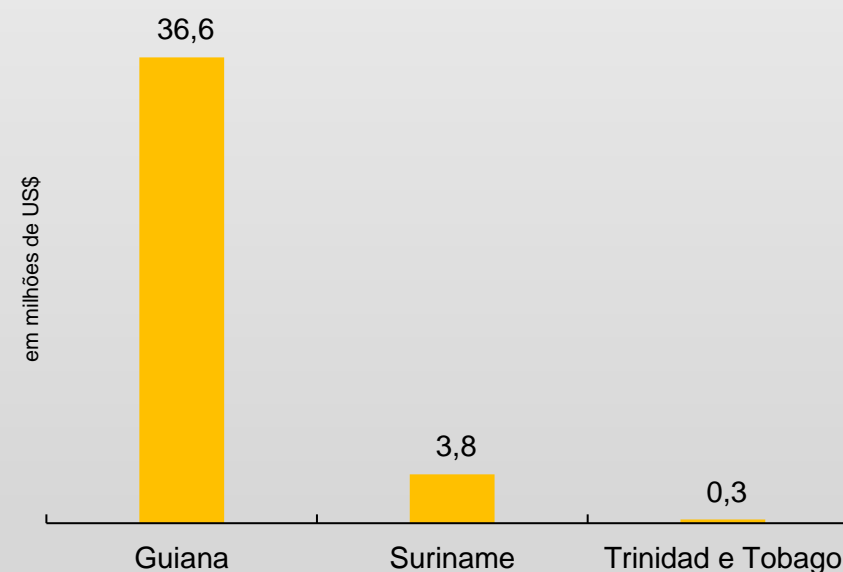
Fonte: Comex Stat; Elaboração: SEPLAN/CGEES/DIECO

PARCEIROS DO CARICOM

O **CARICOM**, comunidade do Caribe, um bloco de cooperação econômica e política e programas comuns, é composto por 15 países membros e 5 associados, dos quais Roraima movimentou a corrente de comércio em **US\$ 40,7 milhões com três países**: Guiana, Suriname e Trinidad e Tobago.

Guiana liderou a participação com 90% das relações comerciais e o Suriname com 9%, principalmente na **exportação de derivados de soja**.

Corrente de comércio com CARICOM



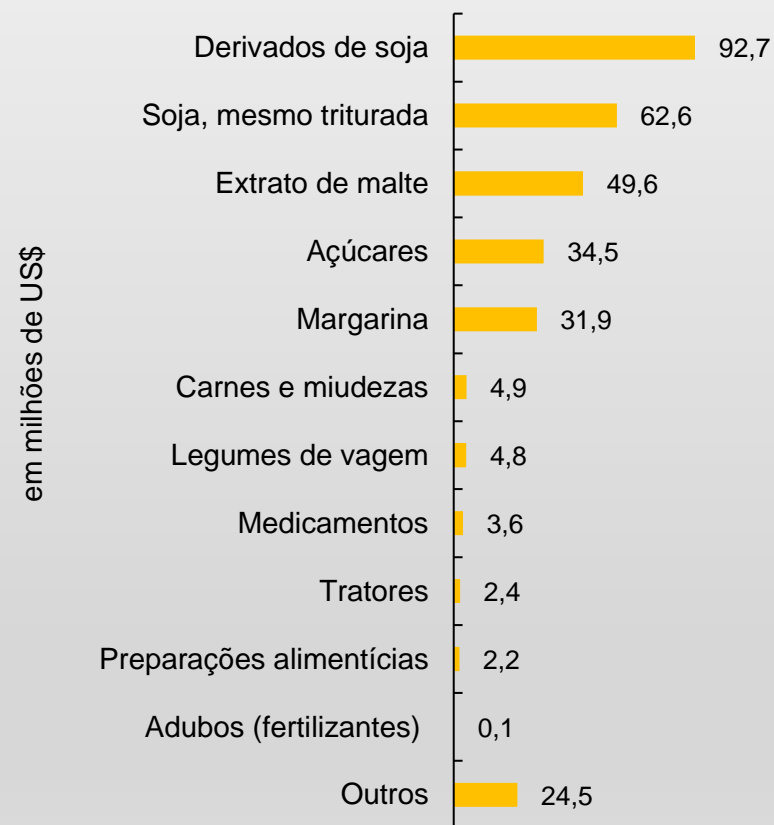
Fonte: Comex Stat; Elaboração: SEPLAN/CGEES/DIECO

PRINCIPAIS PRODUTOS EXPORTADOS

Os produtos alimentícios mantiveram-se como os principais itens na pauta de exportação do estado de Roraima, com destaque especial para a **soja e seus derivados, os quais corresponderam a 49% do total das exportações do ano de 2024, alcançando o montante de US\$ 155,3 milhões.**

Outros itens de relevância incluíram extratos de malte, açúcares, margarinas, carnes e miudezas e legumes de vagem, que, juntos, representaram 40% das exportações do período, totalizando US\$ 125,7 milhões.

Principais produtos exportados em 2024

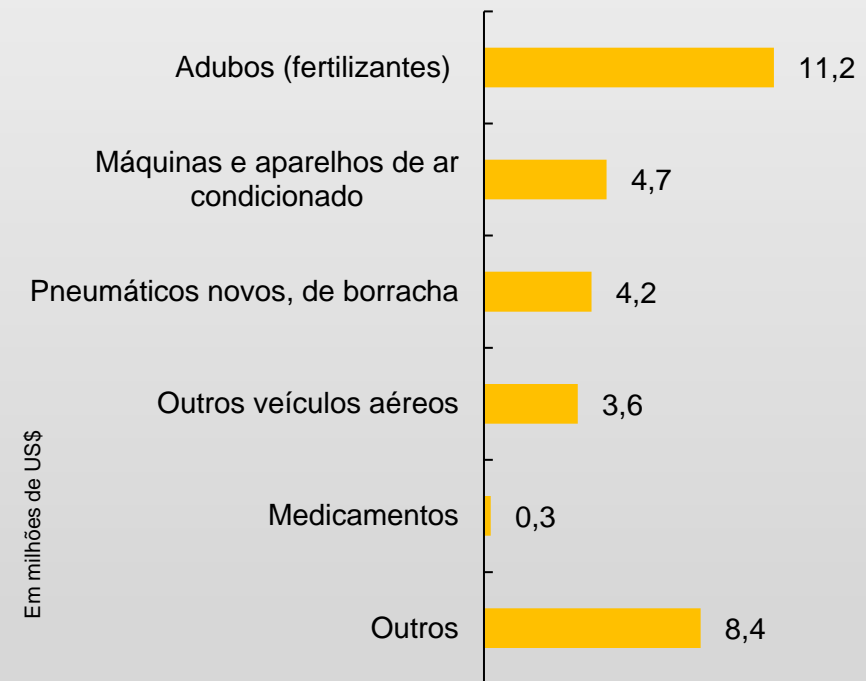


PRINCIPAIS PRODUTOS IMPORTADOS

Dentre os principais produtos importados para o estado de Roraima no ano de 2024, **adubos (fertilizantes) minerais ou químicos** foram destaque com representação de 35% e um montante de US\$ 11,2 milhões.

Em seguida, máquinas e aparelhos de ar condicionado representando 15%, e, pneumáticos novos, de borracha, 13%.

Principais produtos importados em 2024



GOVERNADOR DO ESTADO DE RORAIMA

Antonio Denarium

SECRETÁRIO DE PLANEJAMENTO E ORÇAMENTO (SEPLAN)

Rafael Inácio De Fraia Souza

SECRETÁRIO ADJUNTO DE PLANEJAMENTO E ORÇAMENTO (SEPLAN)

Fábio Rodrigues Martinez

COORDENADOR GERAL DE ESTUDOS ECONÔMICOS E SOCIAIS (CGEES)

Jádila Andressa Gomes da Silva

AUTOR

Edirléa Alessandra Pereira Mas Melo (Analista de Planejamento e Orçamento))

REVISÃO

Enoque Rosas (Economista)

FONTES

Portal Comex Stat. Ministério do Desenvolvimento, Indústria, Comércio e Serviços.

Endereço digital: <http://comexstat.mdic.gov.br/>

CANAIS DIGITAIS DA SEPLAN E CGEES:

Site SEPLAN: <http://www.seplan.rr.gov.br/>

Site CGEES: <https://sites.google.com/view/cgees>

**COORDENAÇÃO-GERAL
DE ESTUDOS ECONÔMICOS
E SOCIAIS**

**SECRETARIA DE
PLANEJAMENTO
E ORÇAMENTO**



**GOVERNO
DE RORAIMA**