



BALANÇA COMERCIAL

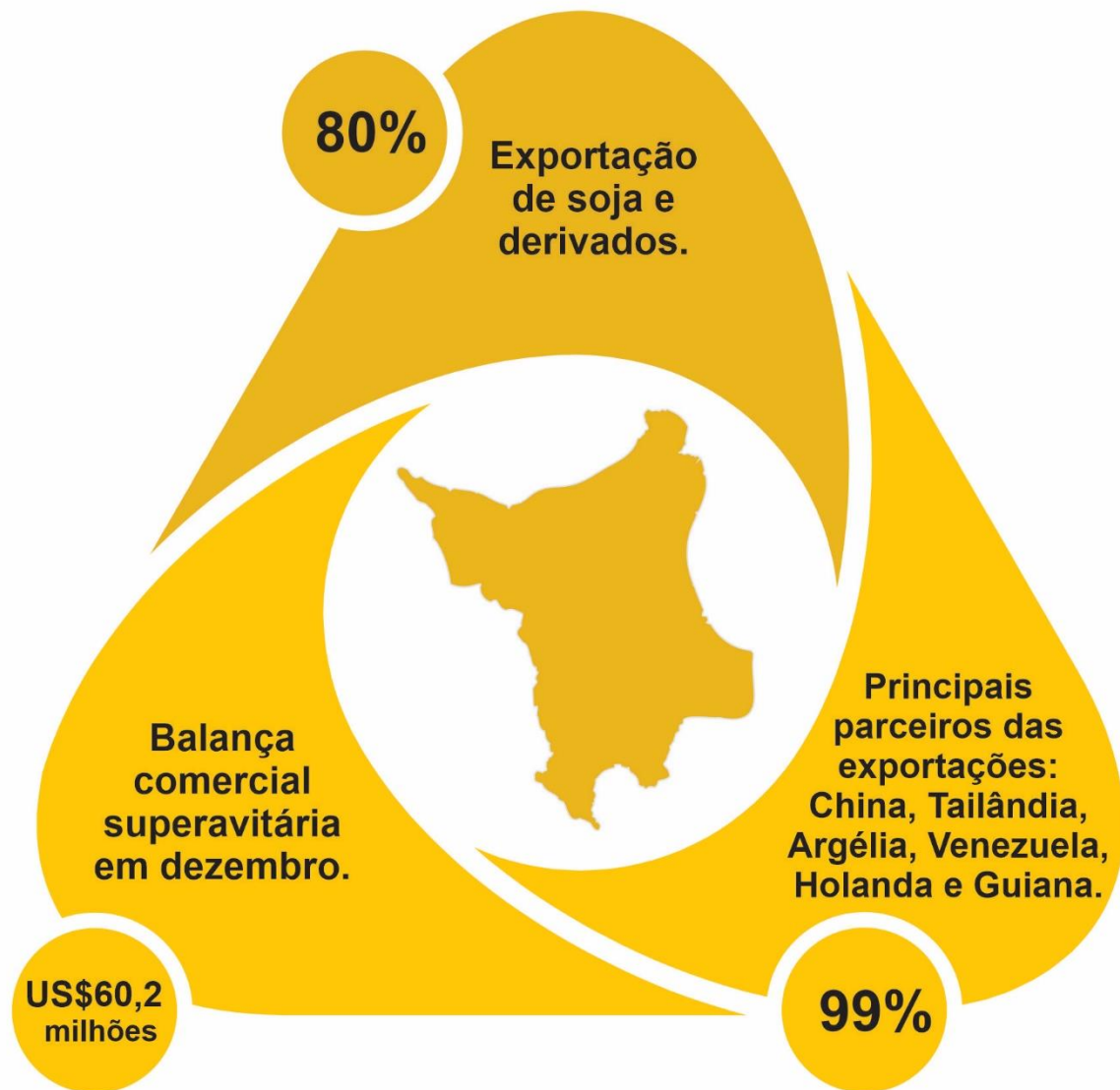
DEZEMBRO DE 2024

COORDENAÇÃO-GERAL
DE ESTUDOS ECONÔMICOS
E SOCIAIS

SECRETARIA DE
PLANEJAMENTO
E ORÇAMENTO



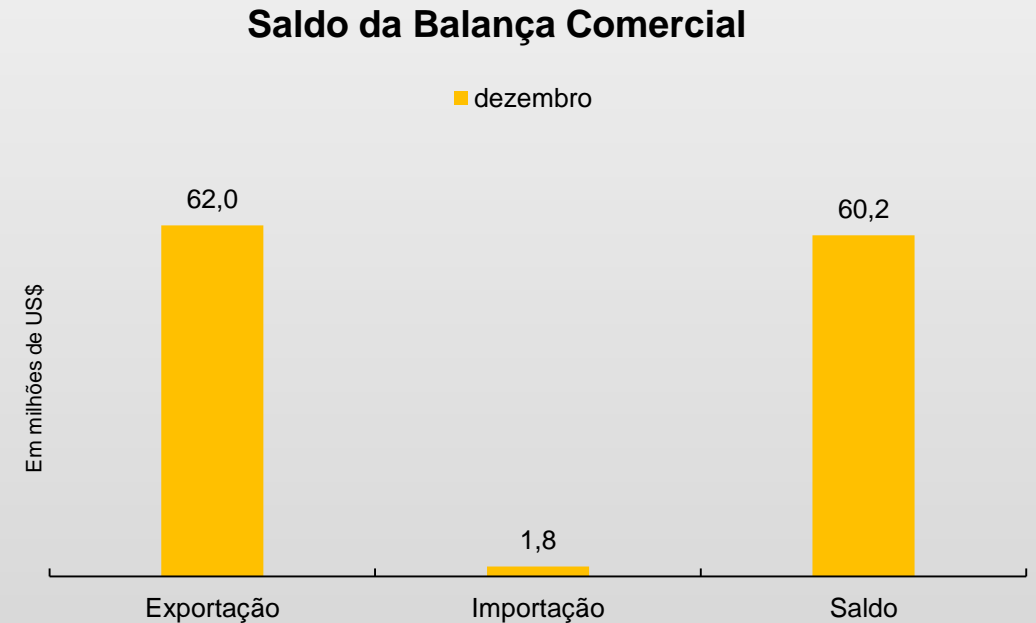
GOVERNO
DE RORAIMA



BALANÇA COMERCIAL RORAIMENSE

A balança comercial de Roraima apresentou superávit de **US\$ 60,2 milhões** em **dezembro de 2024**, o maior saldo do ano de 2024, segundo dados do Ministério do Desenvolvimento, Indústria, Comércio e Serviços, divulgados por meio do Portal Comex Stat.

O total registrado nas exportações alcançou US\$ 62,0 milhões, enquanto as importações totalizaram US\$ 1,8 milhão.



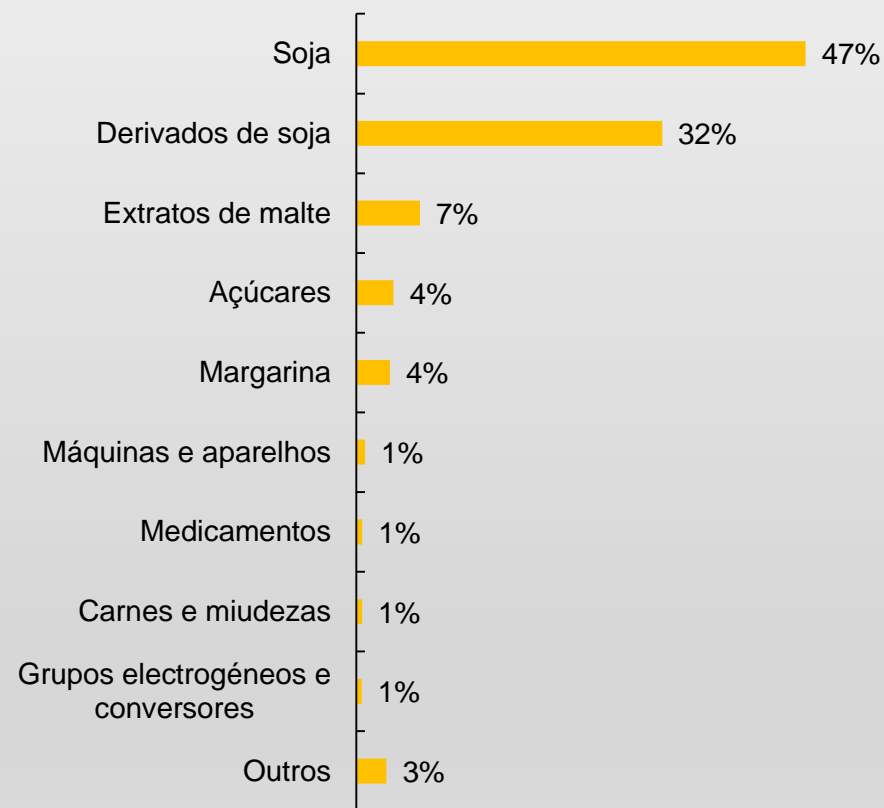
Fonte: Comex Stat; Elaboração: SEPLAN/CGEES/DIECO

PRINCIPAIS PRODUTOS EXPORTADOS

Os produtos alimentícios mantiveram-se como os principais itens na pauta de exportação do estado de Roraima, com destaque especial para a **soja e seus derivados, os quais corresponderam a 80% do total das exportações realizadas em dezembro, alcançando o montante de US\$ 49,5 milhões.**

Outros itens de relevância incluíram extratos de malte, açúcares, margarinas, carnes e miudezas, que, juntos, representaram 15% das exportações do período, totalizando US\$ 9,2 milhões. Os principais destinos desses produtos foram para China, Tailândia, Argélia, Venezuela, Holanda e Guiana.

Principais produtos exportados em dezembro de 2024

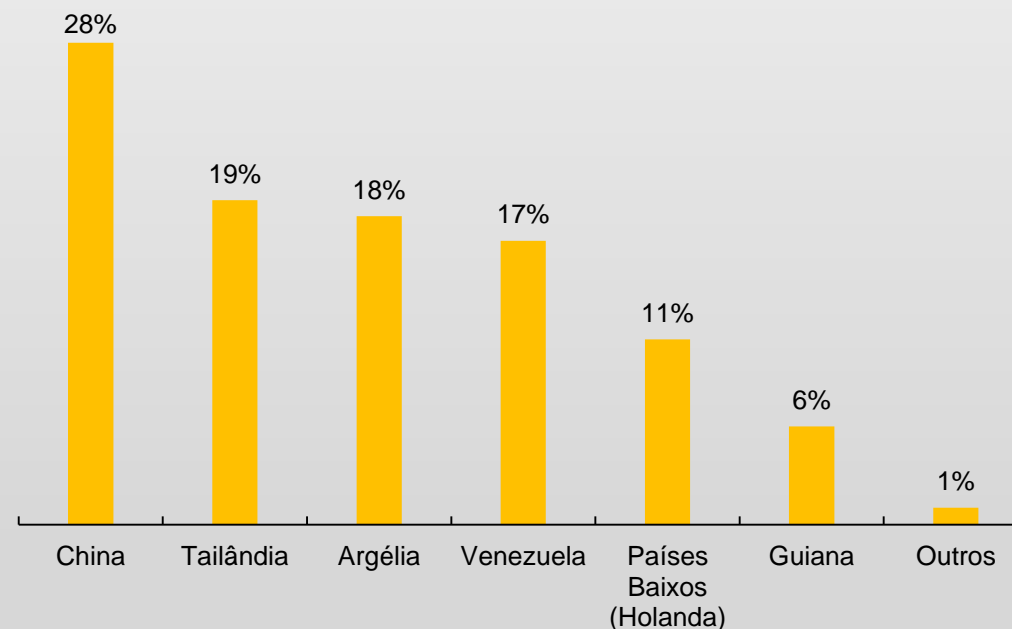


PRINCIPAIS PARCEIROS COMERCIAIS

China, Tailândia, Argélia, Venezuela, Holanda e Guiana foram os principais parceiros comerciais no mês de dezembro, **representando 99% das exportações com total de US\$ 61,4.**

Os países vizinhos, **Venezuela e Guiana**, continuam com forte representação em **produtos de primeira necessidade** (extratos de malte, açúcares, margarina e derivados de soja). **China e Tailândia adquiriram, exclusivamente, soja em grãos** (US\$ 17,6 e US\$ 11,8 milhões, respectivamente), enquanto **Argélia e Holanda, exclusivamente, derivados de soja.**

Principais parceiros comerciais em dezembro de 2024



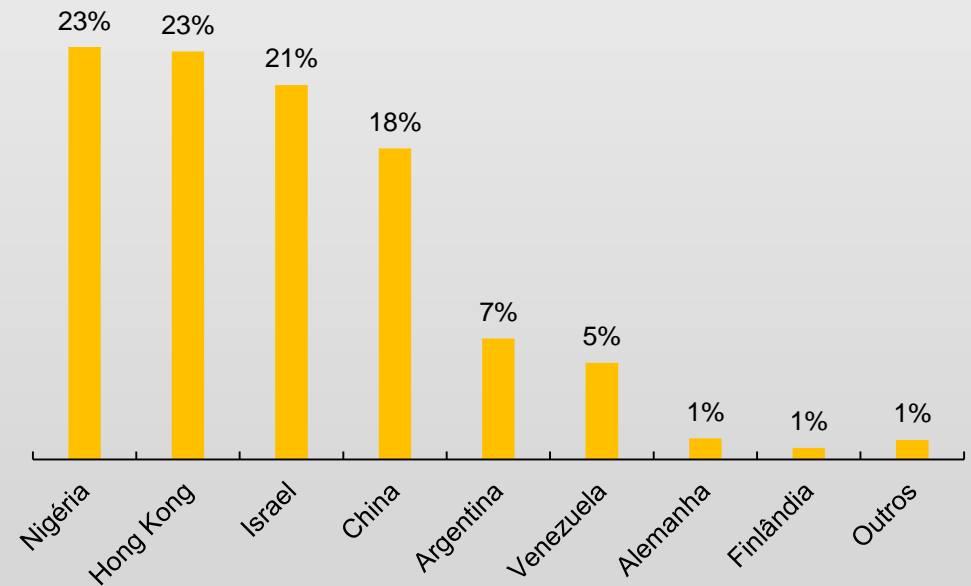
Fonte: Comex Stat; Elaboração: SEPLAN/CGEES/DIECO

IMPORTAÇÃO

Nas **importações**, foram adquiridos no mês de dezembro **26 produtos** diversos, oriundos de **11 países distintos**, totalizando **US\$ 1,7 milhões**, com destaque para adubos (fertilizantes), representando **44% do total** e máquinas e aparelhos de ar condicionado com 23%.

Adubos (fertilizantes) foram importados exclusivamente da Nigéria e de Israel, totalizando US\$ 0,8 milhão. De Hong Kong, exclusivamente, máquinas e aparelhos de ar condicionado (US\$ 0,4 milhão).

Principais países de origem de importação em dezembro de 2024



GOVERNADOR DO ESTADO DE RORAIMA

Antonio Denarium

SECRETÁRIO DE PLANEJAMENTO E ORÇAMENTO (SEPLAN)

Rafael Inácio De Fraia Souza

SECRETÁRIO ADJUNTO DE PLANEJAMENTO E ORÇAMENTO (SEPLAN)

Fábio Rodrigues Martinez

COORDENADOR GERAL DE ESTUDOS ECONÔMICOS E SOCIAIS (CGEES)

Jádila Andressa Gomes da Silva

AUTORA

Edirléa Alessandra Pereira Mas Melo (Analista de Planejamento e Orçamento)

REVISÃO

Enoque Rosas (Economista)

FONTES

Portal Comex Stat. Ministério do Desenvolvimento, Indústria, Comércio e Serviços.

Endereço digital: <http://comexstat.mdic.gov.br/>

CANAIS DIGITAIS DA SEPLAN :

Site SEPLAN: <http://www.seplan.rr.gov.br/estudos>

**COORDENAÇÃO-GERAL
DE ESTUDOS ECONÔMICOS
E SOCIAIS**

**SECRETARIA DE
PLANEJAMENTO
E ORÇAMENTO**



**GOVERNO
DE RORAIMA**