



# CONJUNTURA ECONÔMICA DE RORAIMA

Dezembro

COORDENAÇÃO-GERAL  
DE ESTUDOS ECONÔMICOS  
E SOCIAIS

**SEPLAN**  
SECRETARIA DE ESTADO DE  
PLANEJAMENTO E ORÇAMENTO



**GOVERNO  
DE RORAIMA**



# CONJUNTURA ECONÔMICA DE RORAIMA



**GOVERNO DE RORAIMA**  
**Secretaria de Estado de Planejamento e Orçamento**  
*"Amazônia: patrimônio dos brasileiros"*

**Governador do Estado de Roraima**  
ANTONIO DENARIUM

**Secretário de Planejamento e Orçamento**  
RAFAEL INÁCIO DE FRAIA E SOUZA

**Secretário-Adjunto de Planejamento e Orçamento**  
FÁBIO RODRIGUES MARTINEZ

**Coordenação-Geral de Estudos Econômicos e Sociais**  
JÁDILA ANDRESSA GOMES DA SILVA

**EQUIPE TÉCNICA**  
EDIRLÉA ALESSANDRA PEREIRA MAS MELO  
ENOQUE ROSAS  
FRANK HAND DA SILVA SANTOS  
KELLY ARRUDA GOMES  
YURI CESAR DE LIMA E SILVA

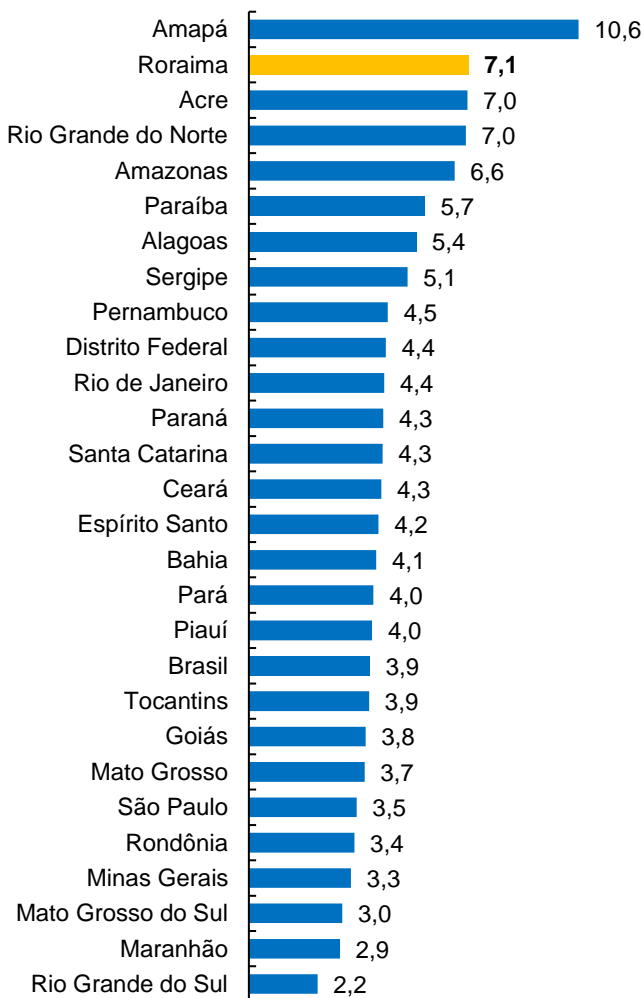


# CONJUNTURA ECONÔMICA DE RORAIMA

Roraima obteve a segunda maior variação relativa de estoque de trabalhadores em nível nacional, de novembro de 2023 a outubro de 2024 ao registrar um crescimento de 7,1% nos empregos formais. Em outubro, o estado possui um estoque de 82.039 empregos formais e continua tendo mais trabalhadores nessa condição do que beneficiários do Programa Bolsa Família (80.623), sendo o estado com o menor número de famílias beneficiadas do país.

Em relação aos migrantes, no mês de outubro, Roraima teve 671 trabalhadores admitidos no mercado formal de trabalho e 669 demitidos, quanto ao perfil dos trabalhadores migrantes admitidos em outubro, 79,6% possuem pelo menos ensino médio completo e cerca de 51% possuem idade até 29 anos.

**Variação relativa do estoque de trabalhadores (%) por UF, nos últimos 12 meses (nov /23 a out/24).**



**Evolução das admissões e desligamentos Últimos 12 Meses (nov/23 a out/24).**

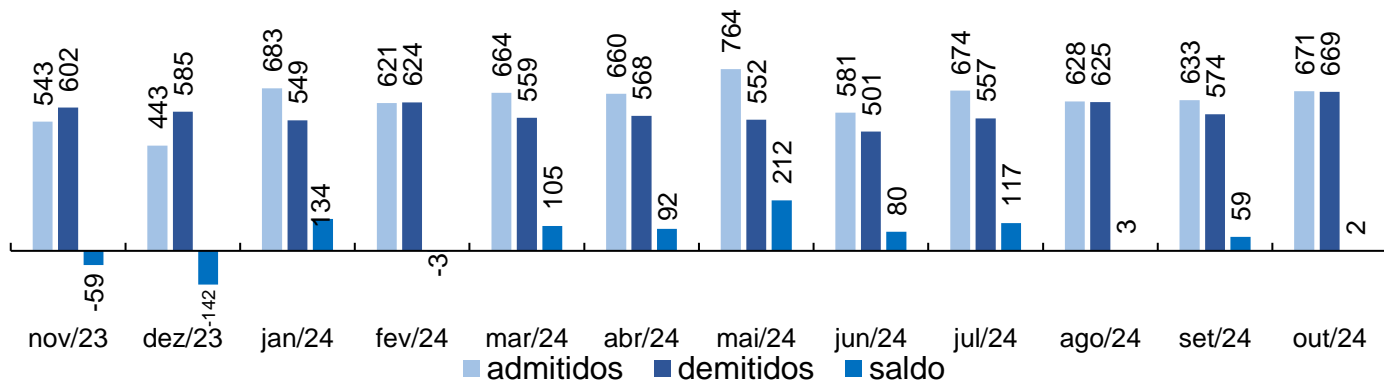
Mês	Admissões	Desligamentos	Saldo
nov/23	4.030	3.468	562
dez/23	2.728	3.623	-895
jan/24	3.754	3.388	366
fev/24	4.695	3.591	1.104
mar/24	4.438	3.600	838
abr/24	4.202	3.700	502
mai/24	4.226	3.624	602
jun/24	3.525	3.214	311
jul/24	3.980	3.790	190
ago/24	4.509	3.646	863
set/24	4.197	3.364	833
out/24	4.103	3.868	235
<b>Total</b>	<b>48.387</b>	<b>42.876</b>	<b>5.511</b>

**Saldo de emprego por atividade econômica Últimos 12 Meses (nov/23 a out/24).**

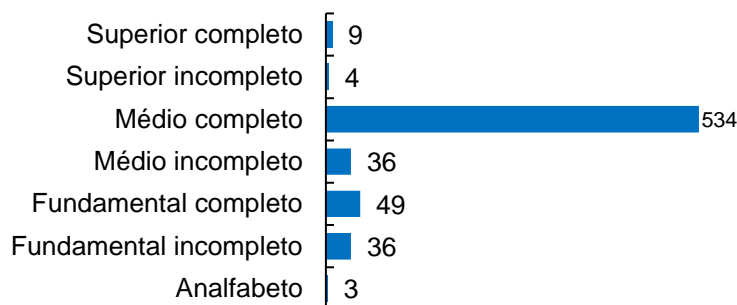
Serviços	645
Comércio	949
Construção	352
Indústria	3.491
Agropecuária	74
<b>Total</b>	<b>5.511</b>

# CONJUNTURA ECONÔMICA DE RORAIMA

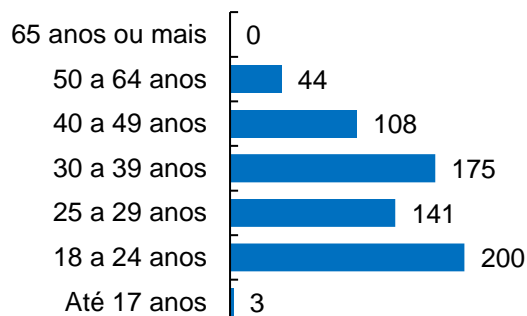
## Movimentação de trabalhadores migrantes nos últimos 12 Meses (nov/23 a out/24).



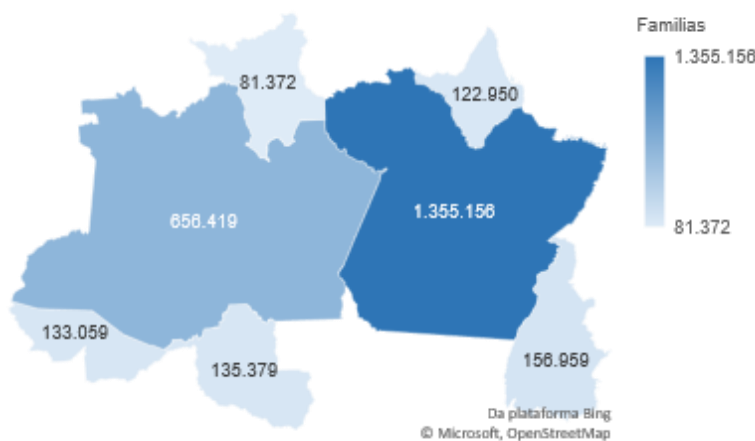
### Perfil de admissão de trabalhadores migrantes no mercado de trabalho formal, por grau de instrução, em outubro de 2024.



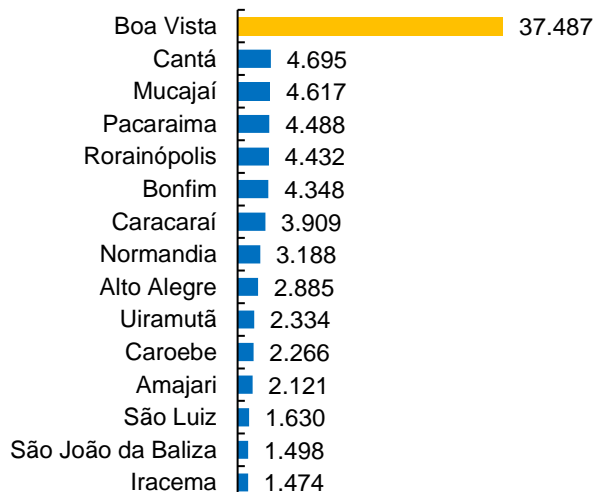
### Perfil de admissão de trabalhadores migrantes no mercado de trabalho formal, por faixa etária, em outubro de 2024.



### Total de famílias beneficiadas pelo Bolsa Família na Região Norte, em novembro de 2024.



### Total de famílias beneficiadas pelo Bolsa Família, por município, em novembro de 2024.

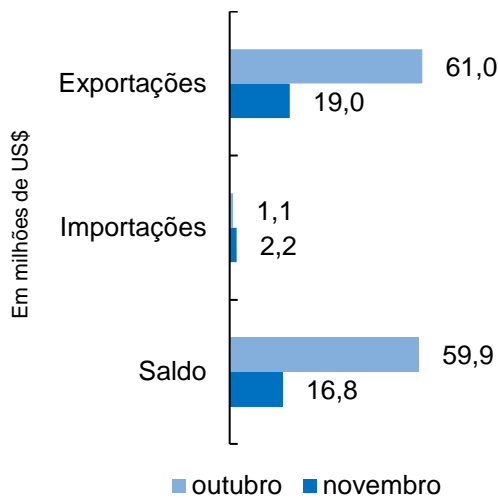




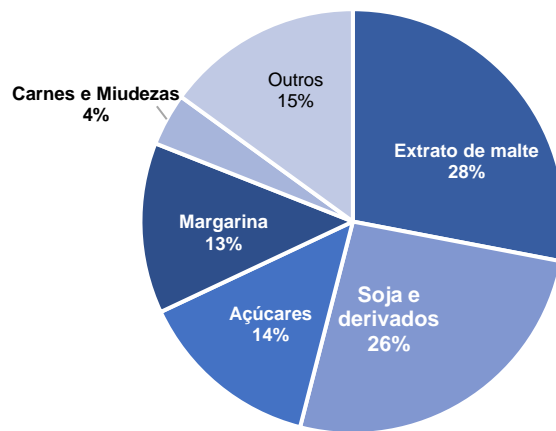
# CONJUNTURA ECONÔMICA DE RORAIMA

A Balança Comercial roraimense registrou **superávit de US\$ 16,8 milhões** em novembro. As exportações chegaram a US\$ 19,0 milhões e as importações US\$ 2,2 milhões. Extrato de malte, soja e derivados representaram 54% das exportações. Venezuela, Noruega e Guiana se destacaram como principais parceiros comerciais representando 97% do total exportado.

**Saldo da balança comercial**

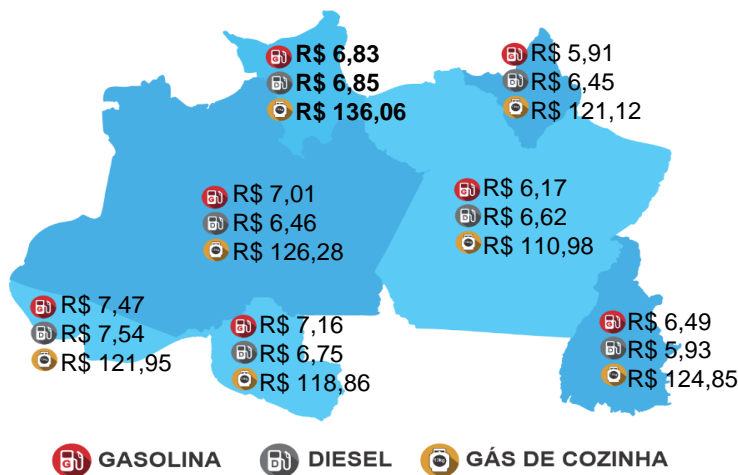


**Principais produtos exportados**

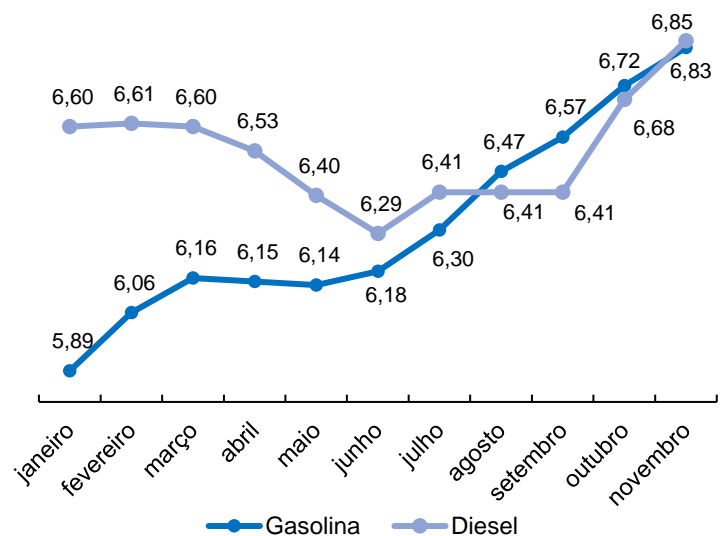


Em relação aos preços dos **combustíveis** e do Gás Liquefeito de Petróleo – **GLP**, Roraima **encerrou** o mês com preço médio de: gasolina, R\$ 6,83; diesel, R\$ 6,85; e GLP de 13kg a R\$ 136,06.

**Preço dos combustíveis na Região Norte em novembro.**



**Preço dos combustíveis em Roraima.**

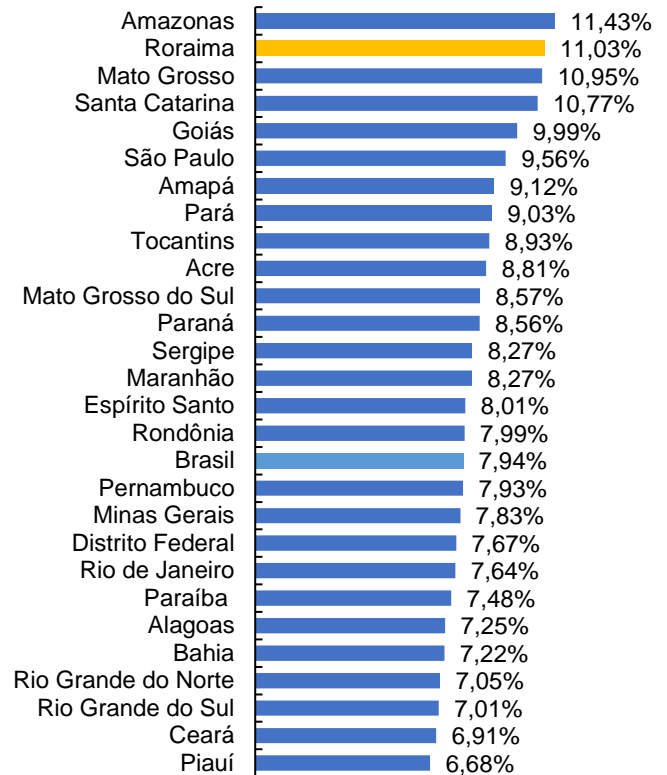




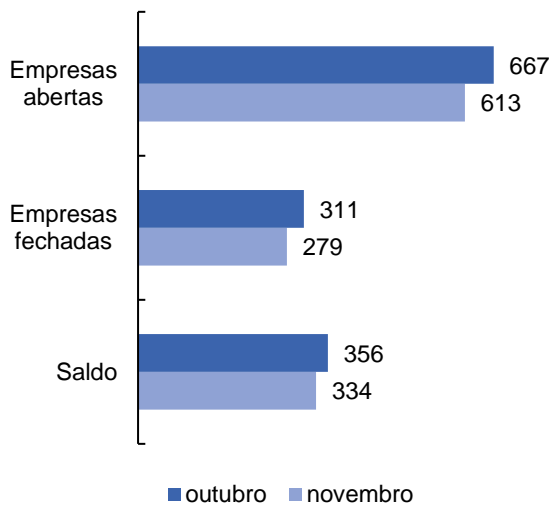
# CONJUNTURA ECONÔMICA DE RORAIMA

Roraima ocupou a segunda colocação no ranking nacional, no acumulado, em relação ao percentual de crescimento de empresas, acima da média nacional.

## Crescimento de empresas

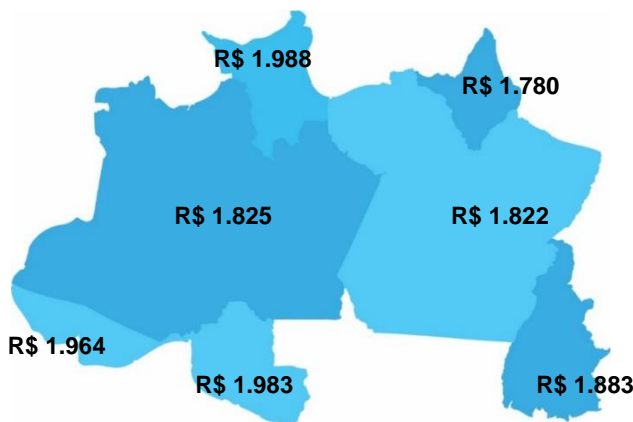


## Saldo de empresas

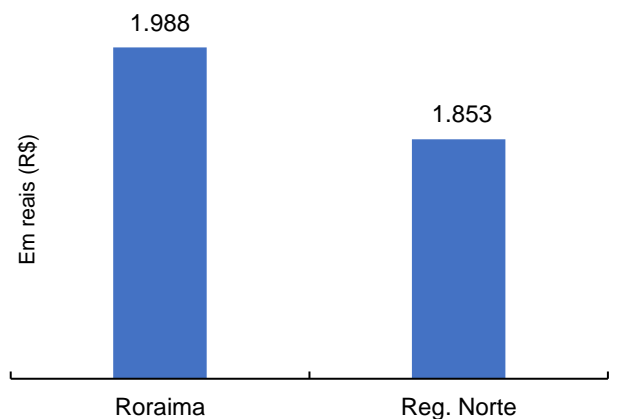


Finalizando o cenário econômico com um **leve crescimento no custo médio do metro quadrado da construção civil** em Roraima, seguindo o aumento da média dos demais estados da Região Norte.

## Custo médio do m<sup>2</sup> da construção civil em novembro na Região Norte



## Custo médio do m<sup>2</sup> da construção civil - Roraima e Região Norte



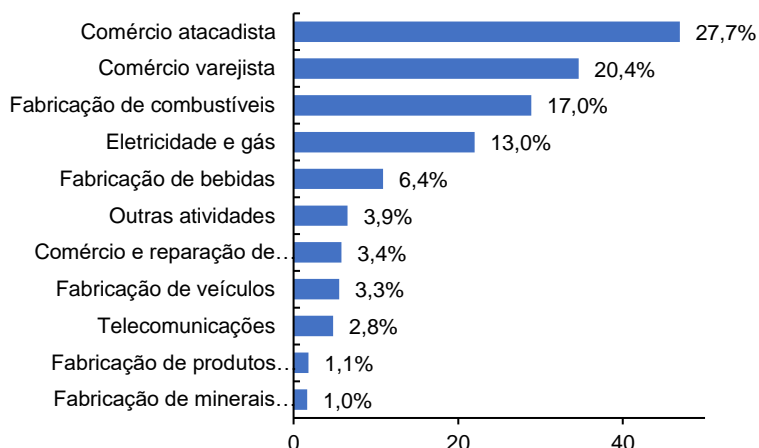
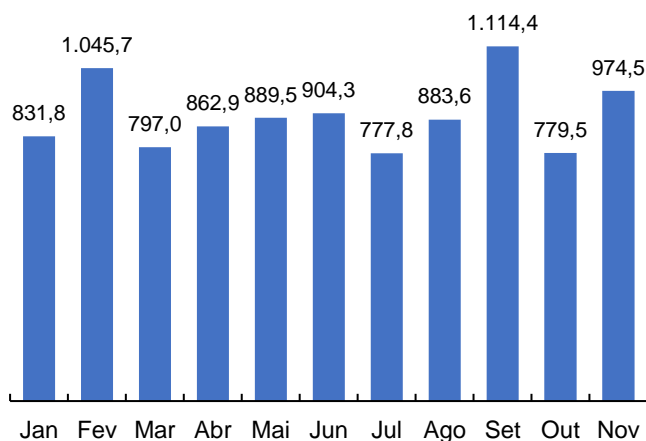


# CONJUNTURA ECONÔMICA DE RORAIMA

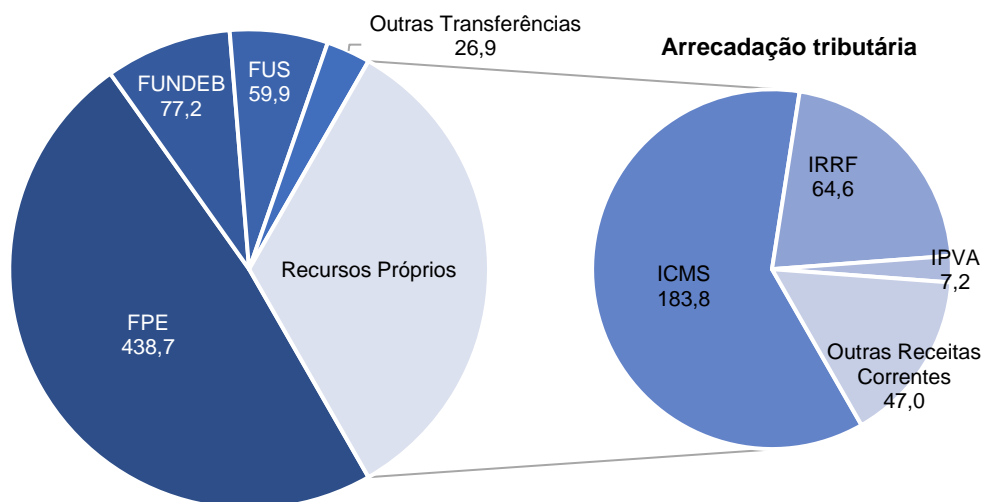
Em novembro, as receitas totais de Roraima somaram **R\$ 974,5 milhões**, R\$ 195 milhões (+25%) a mais que o registrado em outubro. A receita corrente do mês, que alcançou R\$ 905,2 milhões, foi composta por **R\$ 602,7 milhões** provenientes de **transferências constitucionais**, sendo que 72,8% desse montante (R\$ 438,7 milhões) vieram do FPE, e por **R\$ 302,5 milhões** oriundos da **arrecadação própria** do Estado, dos quais 60,8% (R\$ 183,8 milhões) foram gerados pelo ICMS.

No que concerne às atividades econômicas relacionadas ao ICMS, o **setor comercial** foi responsável por **48,1%** (R\$ 81,6 milhões) da arrecadação total em novembro, R\$ 5,3 milhões a mais que o gerado no mês passado. Outros setores que se destacaram no período foram o de **fabricação de combustíveis**, com crescimento de **6,9%**, e o de **eletricidade e gás**, com aumento de **4,9%** em relação aos valores arrecadados em outubro.

## Receita realizada em 2024 (em milhões de R\$). Arrecadação de ICMS por atividade (nov/24).



## Receitas Correntes (em milhões de R\$).



\* Dados de novembro de 2024.

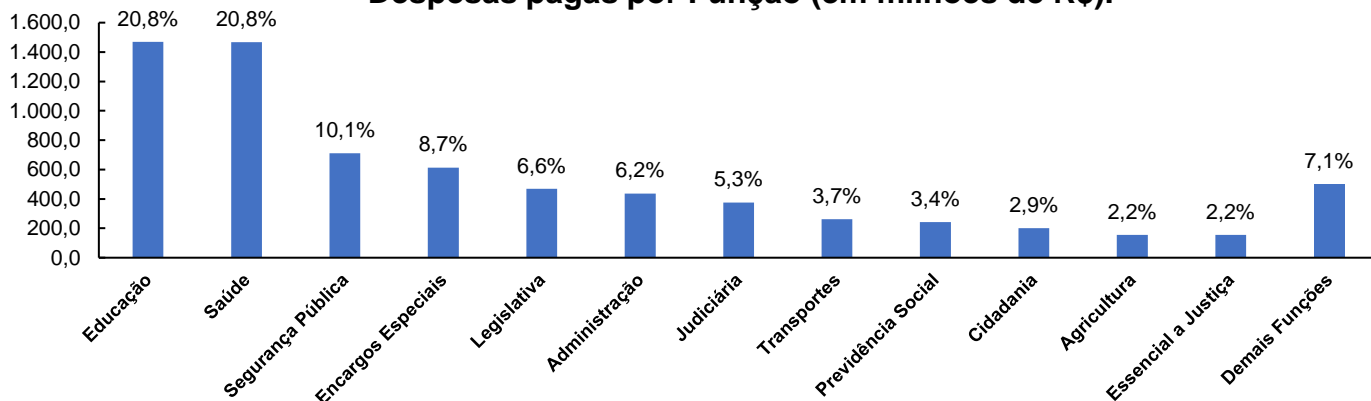


# CONJUNTURA ECONÔMICA DE RORAIMA

Até novembro de 2024, o estado de Roraima destinou R\$ 7,1 bilhões para o pagamento de despesas. A maior parte desses recursos foi concentrada em áreas cruciais ao desenvolvimento do Estado: **Educação, Saúde e Segurança Pública**; juntas representaram **51,7%** do total (R\$ 3,6 bilhões). Destacando as despesas por Grupo, os gastos com "Pessoal e Encargos Sociais" somaram R\$ 4 bilhões, simbolizando 56,9% das despesas pagas até novembro deste ano.

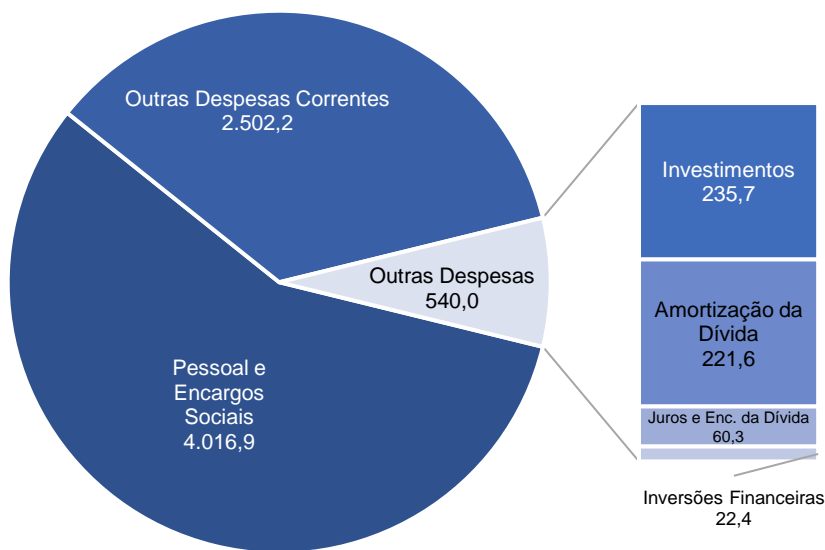
No que se refere às transferências constitucionais, o Estado repassou **R\$ 49,5 milhões** aos Municípios em novembro, dos quais Boa Vista recebeu 58,6%. O montante de repasses acumulado até o presente mês atingiu **R\$ 513,6 milhões**, um aumento significativo de **R\$ 72,5 milhões (+16,4%)** em comparação com o mesmo período de 2023.

**Despesas pagas por Função (em milhões de R\$).**



\* Acumulado de janeiro a novembro de 2024.

**Despesa pagas por Grupo de natureza de Despesa (em milhões de R\$).**



**Repasses aos Municípios (em milhões de R\$).**

Municípios	Novembro	%	Acumulado (jan-nov)
Alto Alegre	1,65	3,3%	16,23
Amajari	1,15	2,3%	11,37
Boa Vista	29,03	58,6%	311,92
Bonfim	2,47	5,0%	24,35
Cantá	1,31	2,7%	12,96
Caracaraí	1,80	3,6%	17,73
Caroebe	1,20	2,4%	11,83
Iracema	1,15	2,3%	11,34
Mucajá	1,20	2,4%	11,69
Normandia	1,09	2,2%	10,81
Pacaraima	1,79	3,6%	17,55
Rorainópolis	1,82	3,7%	17,94
São João da Baliza	1,51	3,1%	14,81
São Luíz do Anauá	1,34	2,7%	13,22
Uiramutã	1,00	2,0%	9,85
<b>Total</b>	<b>49,51</b>	<b>100,0%</b>	<b>513,62</b>

\* Acumulado de janeiro a novembro de 2024.

\* São considerados todos os poderes.





# CONJUNTURA ECONÔMICA DE RORAIMA

## FONTES

Ministério do Desenvolvimento e Assistência Social, Família e Combate à Fome:

<https://www.gov.br/mds/pt-br/acoes-e-programas/bolsa-familia/informes>

Novo CAGED: <http://pdet.mte.gov.br/novo-caged>

Portal de Imigração: <https://portaldeimigracao.mj.gov.br/pt/dados/relatorios-mensais>

RREO: [https://siconfi.tesouro.gov.br/siconfi/pages/public/declaracao/declaracao\\_list.jsf](https://siconfi.tesouro.gov.br/siconfi/pages/public/declaracao/declaracao_list.jsf)

SEFAZ: <https://www.sefaz.rr.gov.br/central-de-informacoes/arrecadacao-mensal>

Ministério da Economia: <https://comexstat.mdic.gov.br/pt/geral> , <https://www.gov.br/empresas-e-negocios/pt-br/mapa-de-empresas/painel-mapa-de-empresas>

Sistema de Levantamento de Preços, ANP: <https://preco.anp.gov.br/>

IBGE/SINAPI: <https://sidra.ibge.gov.br/home/sinapi/roraima>

## CANAIS DIGITAIS DA SEPLAN

Site SEPLAN: <http://www.seplan.rr.gov.br/estudos>