



EMPRESAS

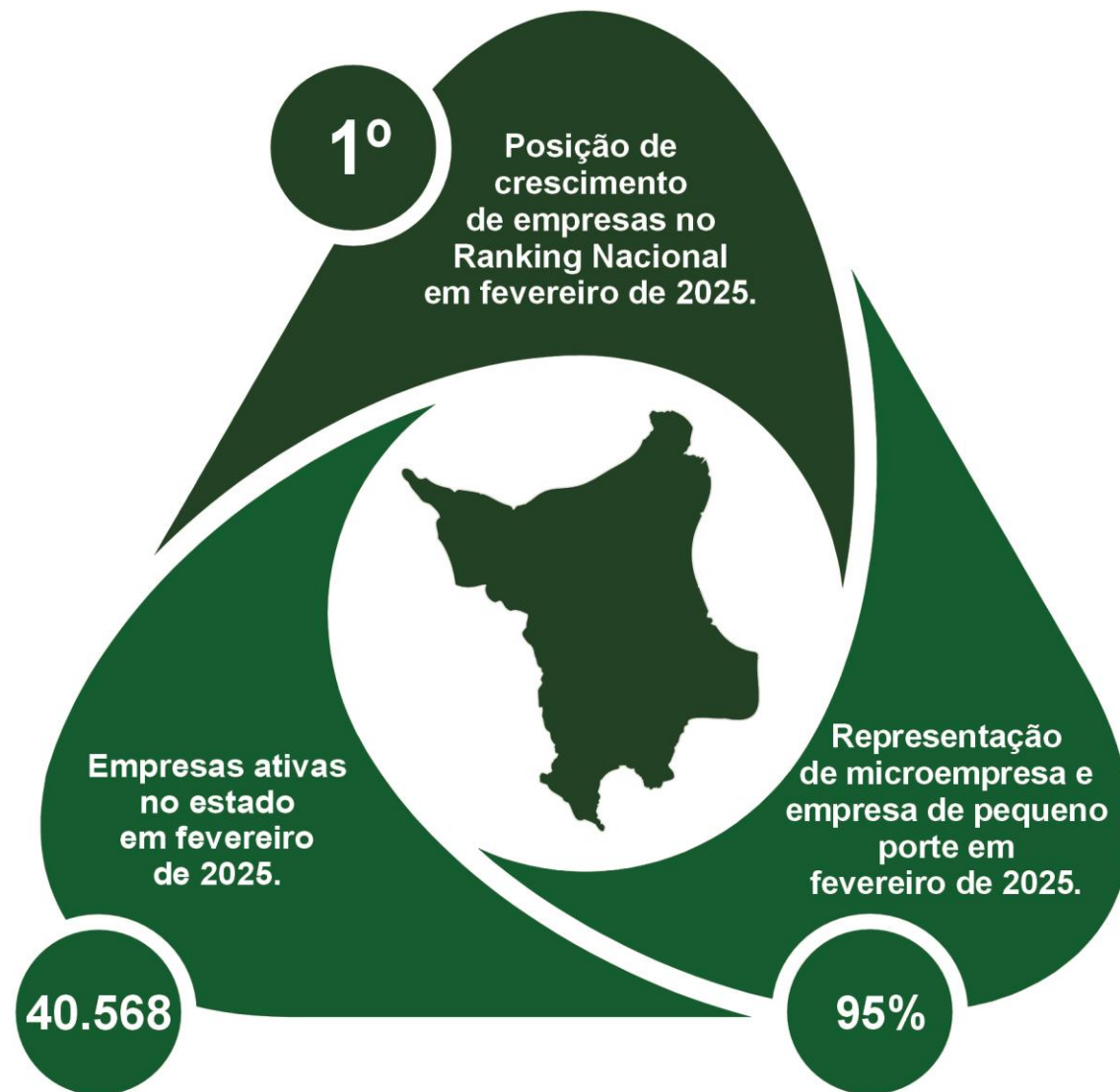
FEVEREIRO DE 2025

COORDENAÇÃO-GERAL
DE ESTUDOS ECONÔMICOS
E SOCIAIS

SECRETARIA DE
PLANEJAMENTO
E ORÇAMENTO



**GOVERNO
DE RORAIMA**

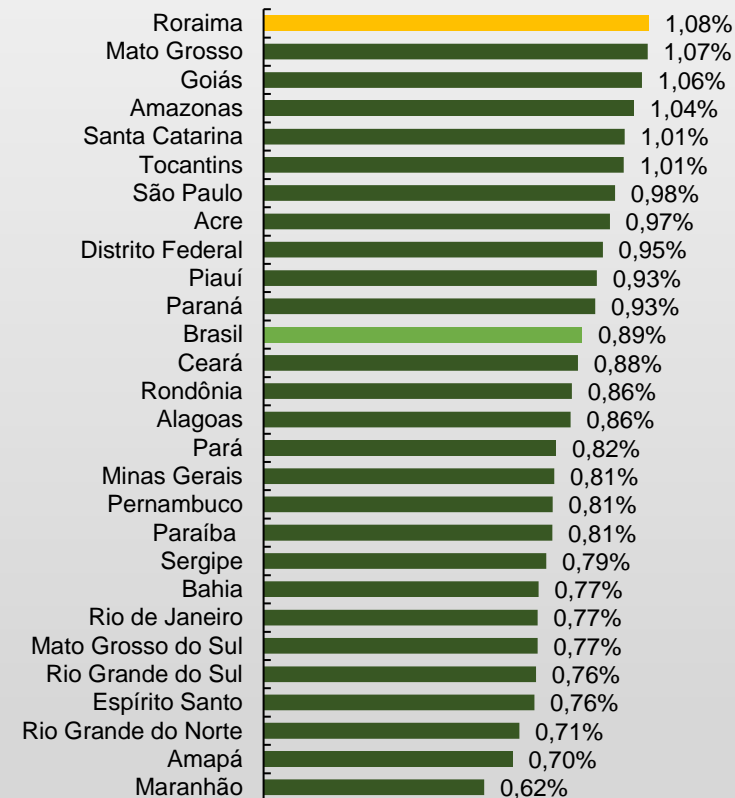


MAPA DE EMPRESAS

Roraima ficou em primeiro lugar no ranking nacional em maior crescimento de empresas (1,08%) em fevereiro de 2025, de acordo com os dados do painel do mapa de empresas. O estado ainda apresentou tempo médio de registro de empresas de 8 horas, e tempo médio de abertura de empresas de 21 horas.

Microempresa e empresa de pequeno porte representaram 95% do total de empresas ativas no período.

Crescimento de empresas por UF em fevereiro de 2025.

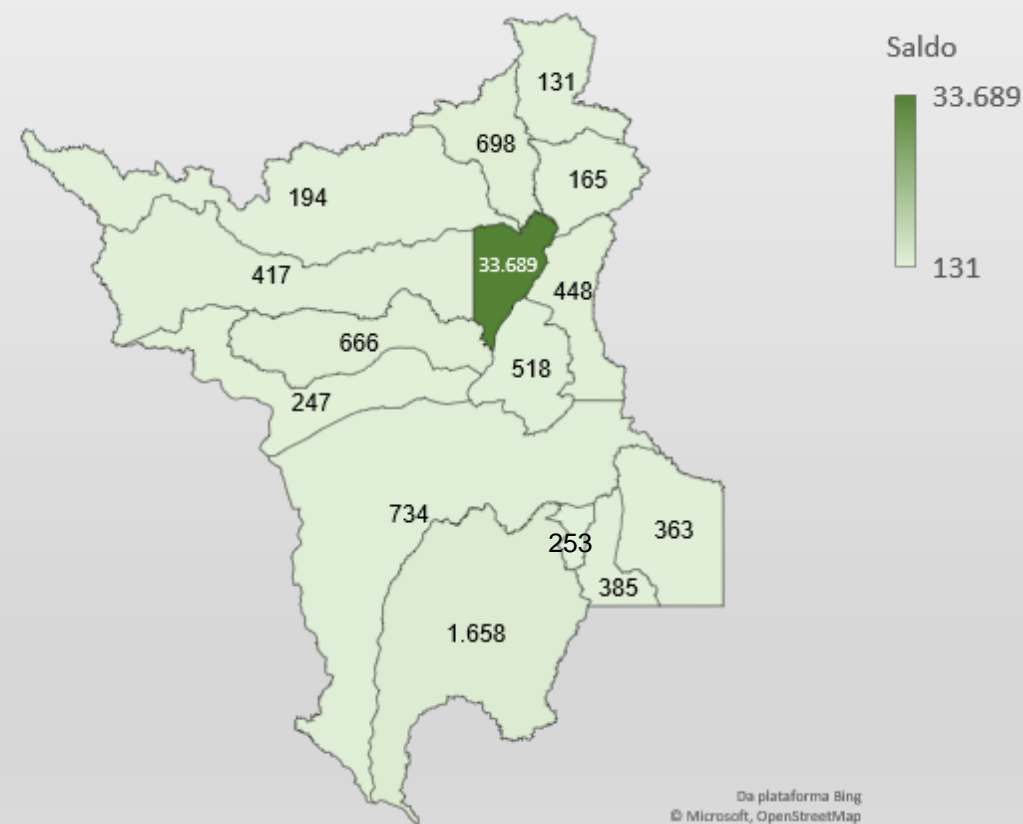


EVOLUÇÃO DAS EMPRESAS EM RORAIMA

Roraima registrou saldo positivo de 432 empresas ativas (empresas abertas – fechadas). Em fevereiro foram abertas 802 empresas no estado e 370 foram fechadas. O município de Boa Vista apresentou o maior saldo de empresas ativas (33.689) no acumulado, seguido por Rorainópolis (1.658), Caracaraí (734) e Pacaraima (698).

No acumulado, o estado apresentou 40.568 empresas ativas em fevereiro. Boa Vista segue em destaque representando 83% do total.

Empresas ativas por município em fevereiro de 2025.



EMPRESAS ATIVAS POR NATUREZA JURÍDICA

Dentre as empresas ativas no estado até fevereiro de 2025, por natureza jurídica, 69% foram empresários individuais (28.064) e 29% sociedade limitada (11.912).

Micro empreendedores individuais (MEI) representaram, aproximadamente 51% (20.701) do total de empresas ativas no estado de Roraima em fevereiro, sendo 84% (17.373) registrados no município de Boa Vista.



EMPRESAS ATIVAS POR ATIVIDADE ECONÔMICA

No mês de fevereiro de 2025, dentre as empresas ativas por atividade econômica em Roraima, comércio varejista de vestuários e acessórios lideraram com 3.148 empresas, seguido por cabeleireiros, manicure e pedicure (1.376), comércio de alimentos (1.343), restaurantes e similares (1.185), promoção de vendas (1.140) e, outros.

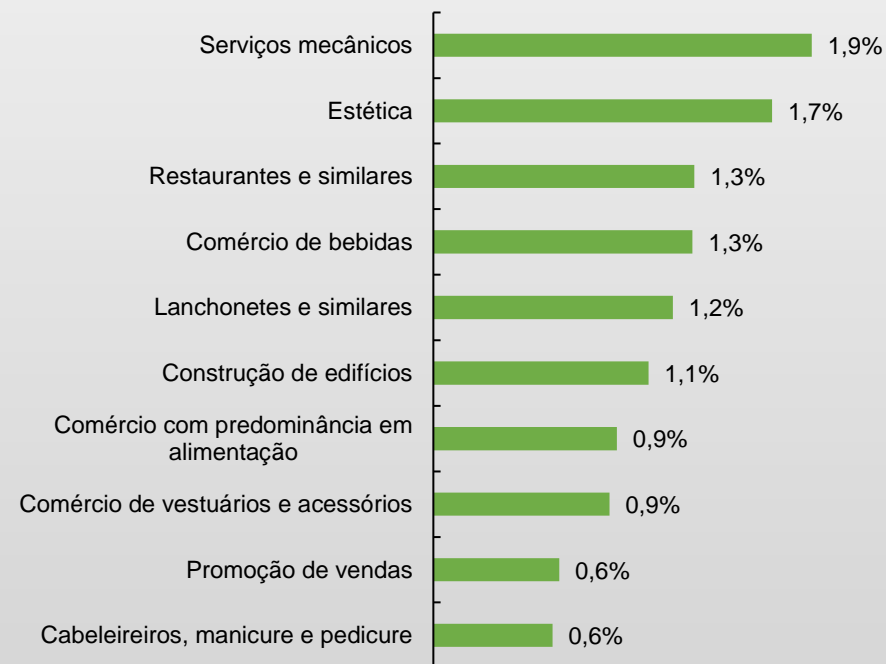
TOP 10 – Empresas ativas por atividade



EMPRESAS ATIVAS POR ATIVIDADE ECONÔMICA

Observou-se também que, em relação ao **crescimento do número de empresas relativo ao mês anterior**, a atividade econômica de **serviços de manutenção e reparação mecânica de veículos automotores foi destaque com 1,9%**, o maior crescimento dentre as TOP 10, seguido por atividades de estética e outros serviços de cuidados com a beleza, restaurantes e similares, comércio de Bebidas, lanchonetes e outros.

Crescimento por atividade econômica



GOVERNADOR DO ESTADO DE RORAIMA

Antonio Denarium

SECRETÁRIO DE PLANEJAMENTO E ORÇAMENTO (SEPLAN)

Rafael Inácio De Fraia Souza

SECRETÁRIO ADJUNTO DE PLANEJAMENTO E ORÇAMENTO (SEPLAN)

Fábio Rodrigues Martinez

COORDENADOR GERAL DE ESTUDOS ECONÔMICOS E SOCIAIS (CGEES)

Jádila Andressa Gomes da Silva

AUTORA

Edirléa Alessandra Pereira Mas Melo (Analista de Planejamento e Orçamento)

FONTES

Painel do mapa de empresas / SUFRAMA

Endereço digital: <https://www.gov.br/empresas-e-negocios/pt-br/mapa-de-empresas/painel-mapa-de-empresas>

CANAIS DIGITAIS DA SEPLAN E CGEES:

Site SEPLAN: <http://www.seplan.rr.gov.br/>

**COORDENAÇÃO-GERAL
DE ESTUDOS ECONÔMICOS
E SOCIAIS**

**SECRETARIA DE
PLANEJAMENTO
E ORÇAMENTO**



**GOVERNO
DE RORAIMA**