



# EMPREGOS FORMAIS

OUTUBRO DE 2025

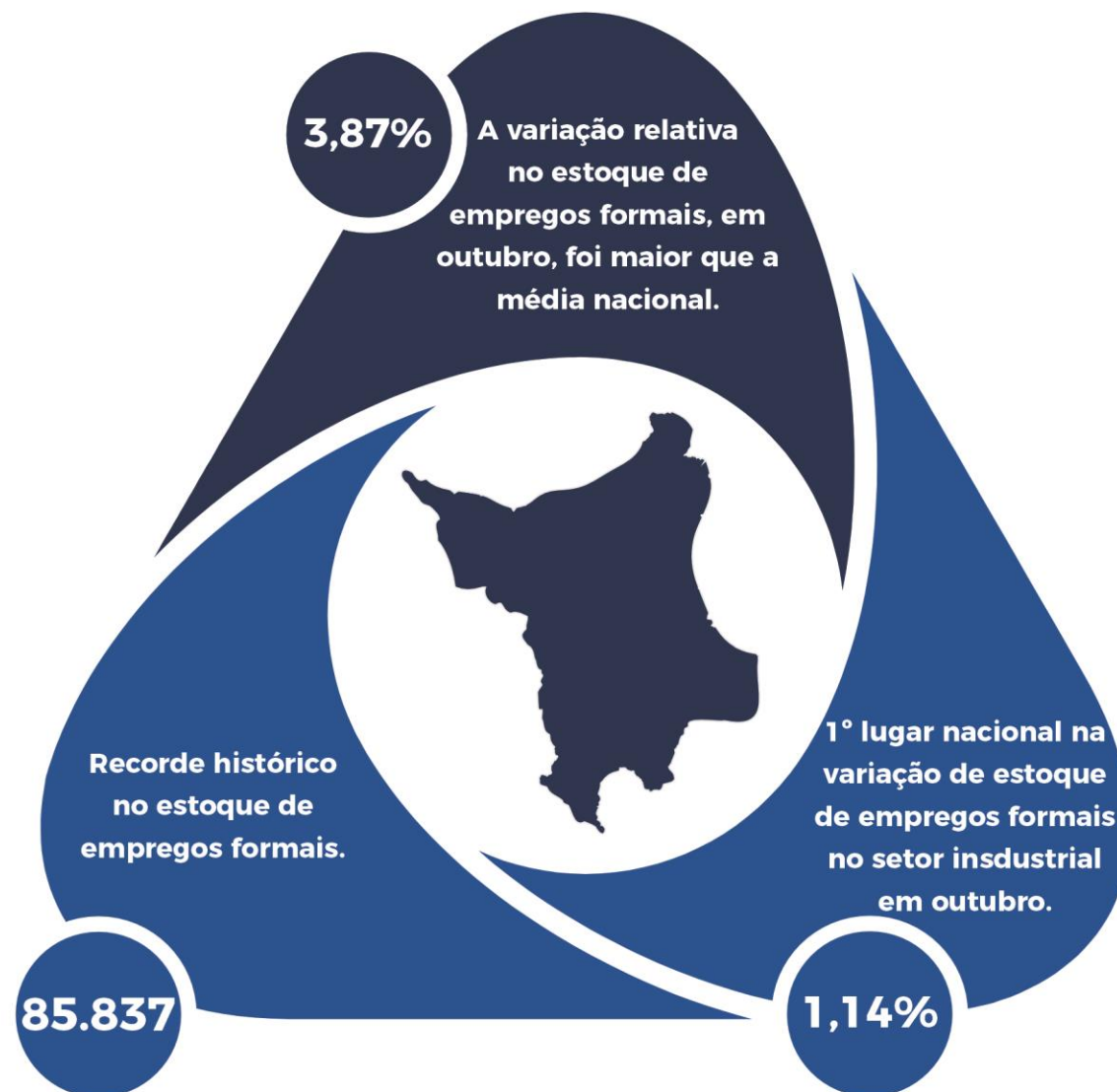
COORDENAÇÃO-GERAL  
DE ESTUDOS ECONÔMICOS  
E SOCIAIS

SECRETARIA DE  
PLANEJAMENTO  
E ORÇAMENTO



**GOVERNO  
DE RORAIMA**

# DESTAQUES



COORDENAÇÃO-GERAL  
DE ESTUDOS ECONÔMICOS  
E SOCIAIS

SECRETARIA DE  
PLANEJAMENTO  
E ORÇAMENTO



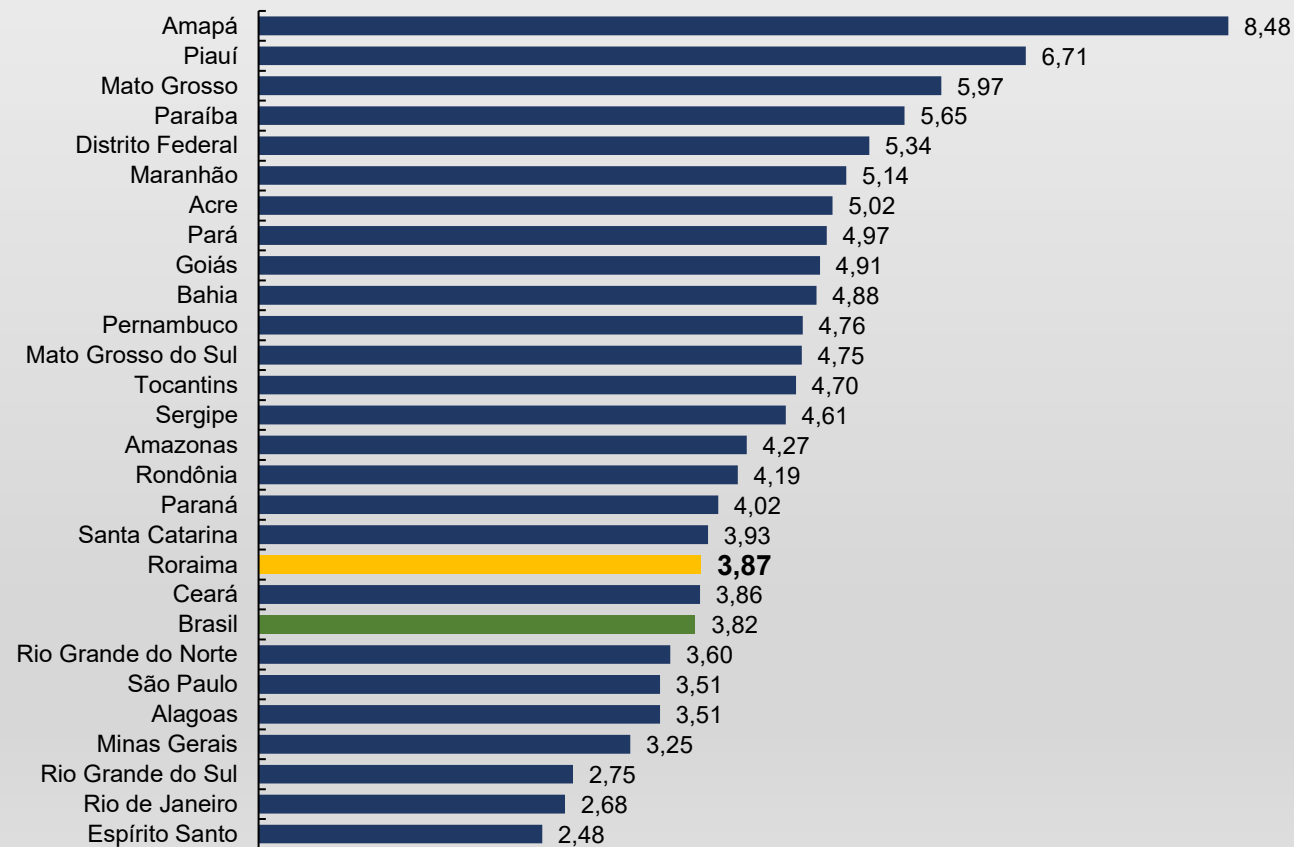
**GOVERNO  
DE RORAIMA**

# CENÁRIO GERAL DOS EMPREGOS FORMAIS EM RORAIMA

No mês de outubro de 2025, o estado de Roraima registrou um total de 4.233 admissões e 4.212 desligamentos, gerando um **saldo positivo de 21 empregos**.

A taxa de variação relativa no contingente de trabalhadores no acumulado de 2025 atingiu **3,87%**, acima da média nacional (3,82%). As informações são do Novo Cadastro Geral de Empregados e Desempregados (CAGED), divulgado pelo Ministério do Trabalho e Emprego (MTE).

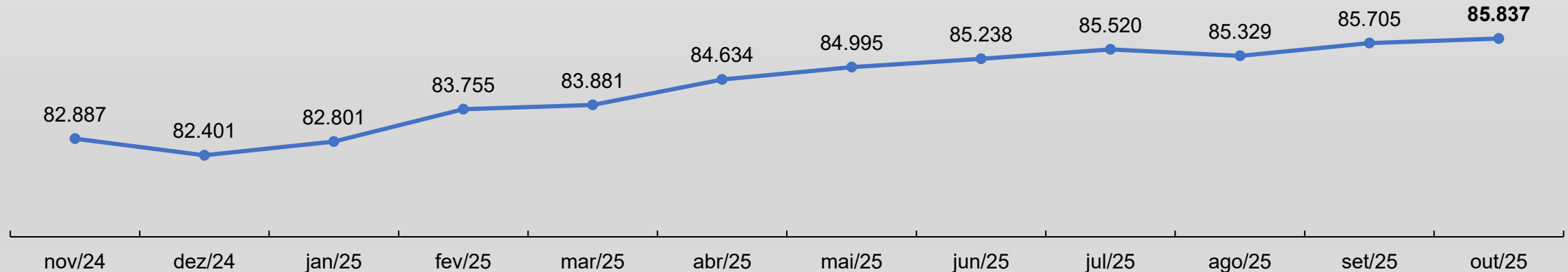
Variação relativa do estoque de trabalhadores acumulado do ano, até outubro de 2025 (%)



# VARIAÇÃO DO ESTOQUE DE TRABALHADORES

Roraima atingiu um total de estoque de 85.837 empregos com carteira assinada no mês de outubro, um crescimento de 4,09% em relação ao mesmo período de 2024. Deste total, 40.968 (47,73%) estão empregados no grupamento de Serviços, 28.762 (33,51%) no Comércio, 6.508 (7,58%) na Construção, 6.274 (7,31%) na Indústria e 3.325 (3,87%) na Agropecuária.

**Estoque de trabalhadores em Roraima, nos últimos 12 meses (novembro de 2024 a outubro de 2025)**

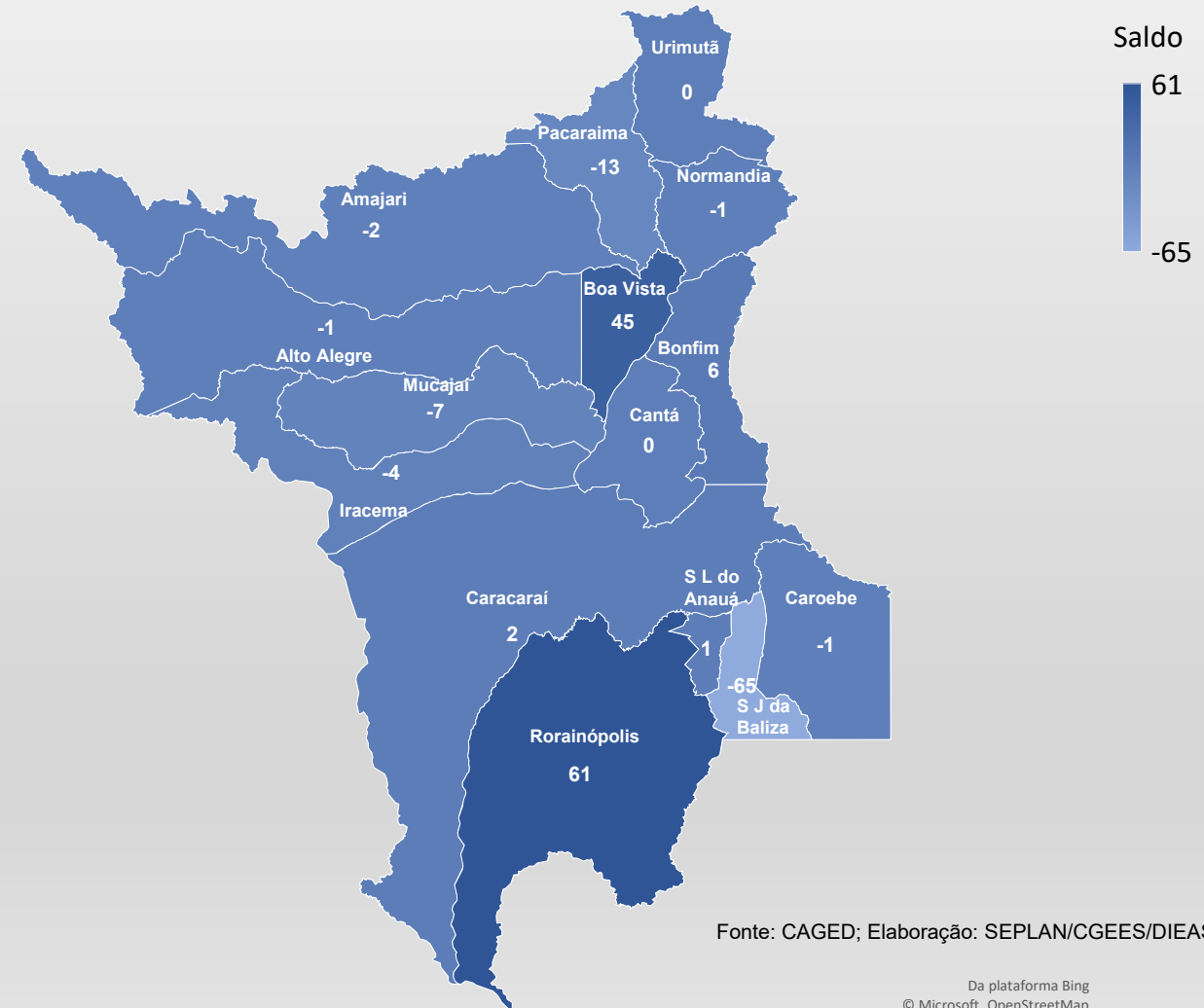


# ADMISSÕES E DESLIGAMENTOS

Em termos absolutos, o setor de Indústria foi o principal destaque em outubro, com a criação de 71 postos de trabalho. Os setores de Comércio e Construção também apresentaram resultado favorável, com um saldo conjunto de 49 empregos.

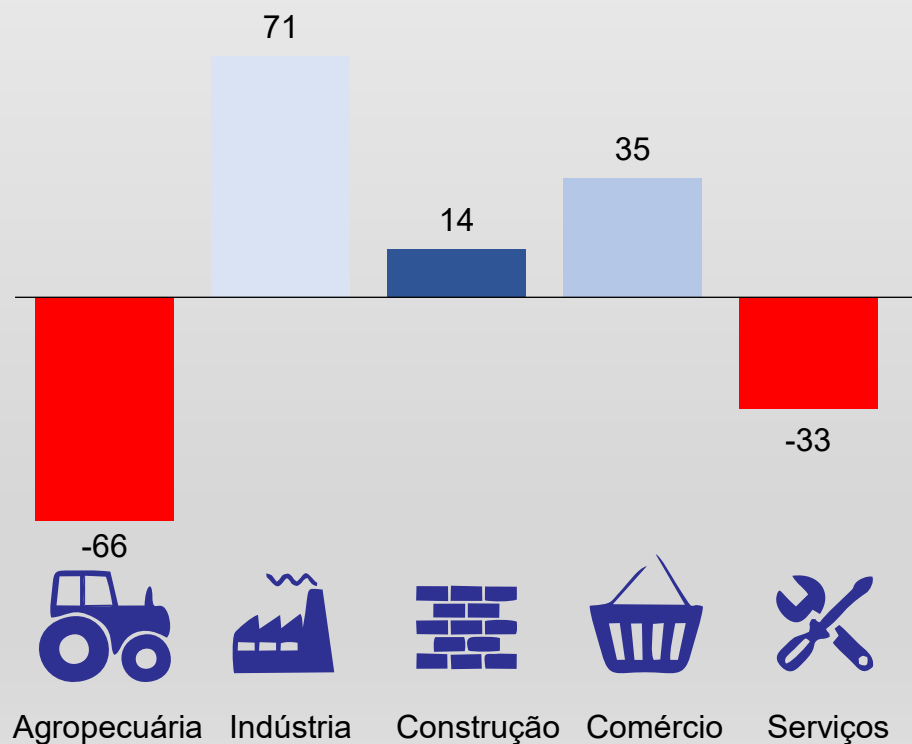
Numa análise em relação aos municípios, cinco dos quinze registraram saldo positivo de empregos. Rorainópolis e Boa Vista lideraram a geração de vagas, com um saldo de 61 e 45, respectivamente.

Saldo de emprego por município, em outubro de 2025



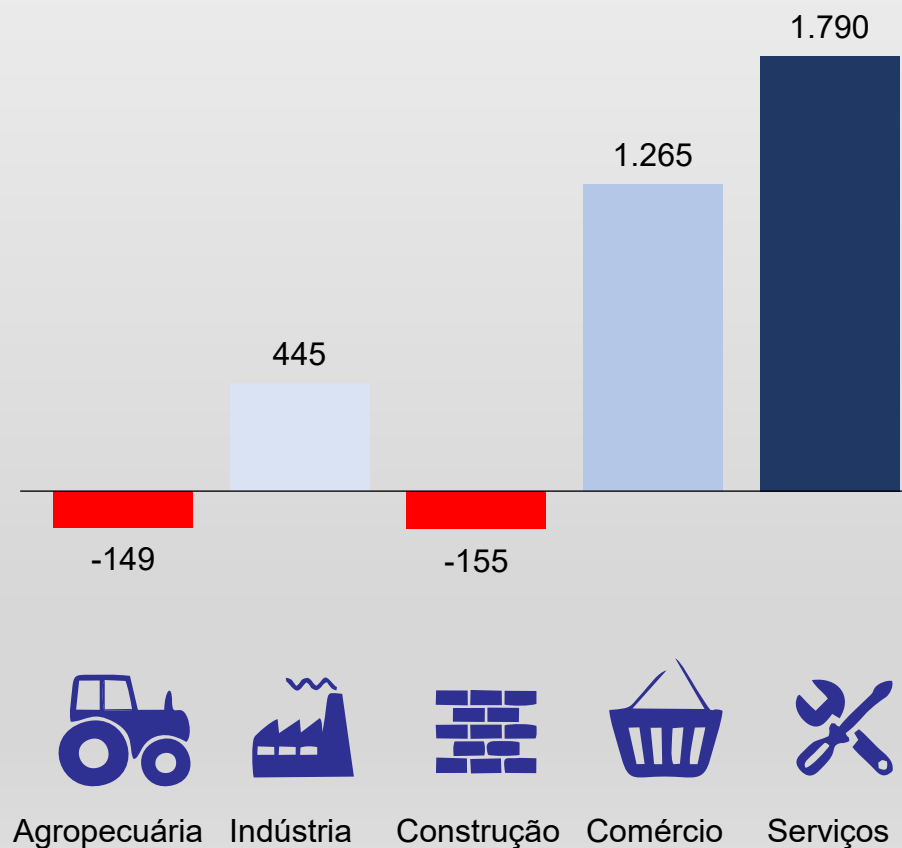
# SALDO DE EMPREGO POR SETOR DE ATIVIDADE ECONÔMICA

Saldo de emprego por setor de atividade econômica,  
em outubro de 2025



Fonte: CAGED; Elaboração: SEPLAN/CGEES/DIEAS.

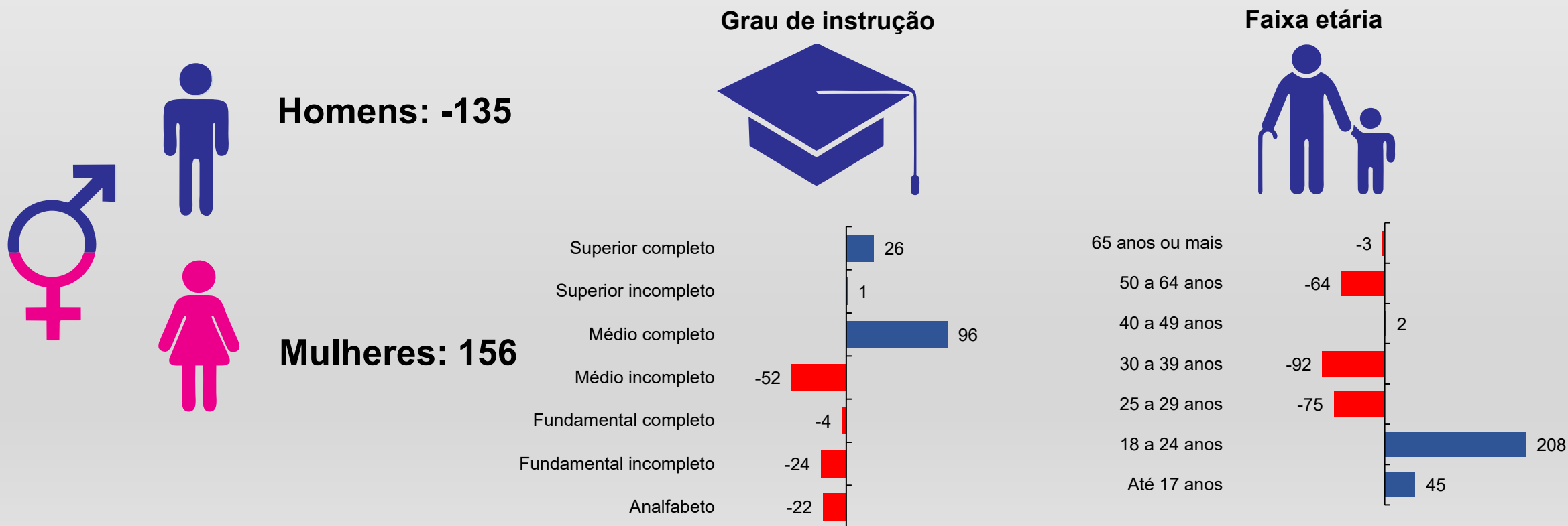
Saldo de emprego por setor de atividade econômica,  
no acumulado de janeiro a outubro de 2025



Fonte: CAGED; Elaboração: SEPLAN/CGEES/DIEAS.

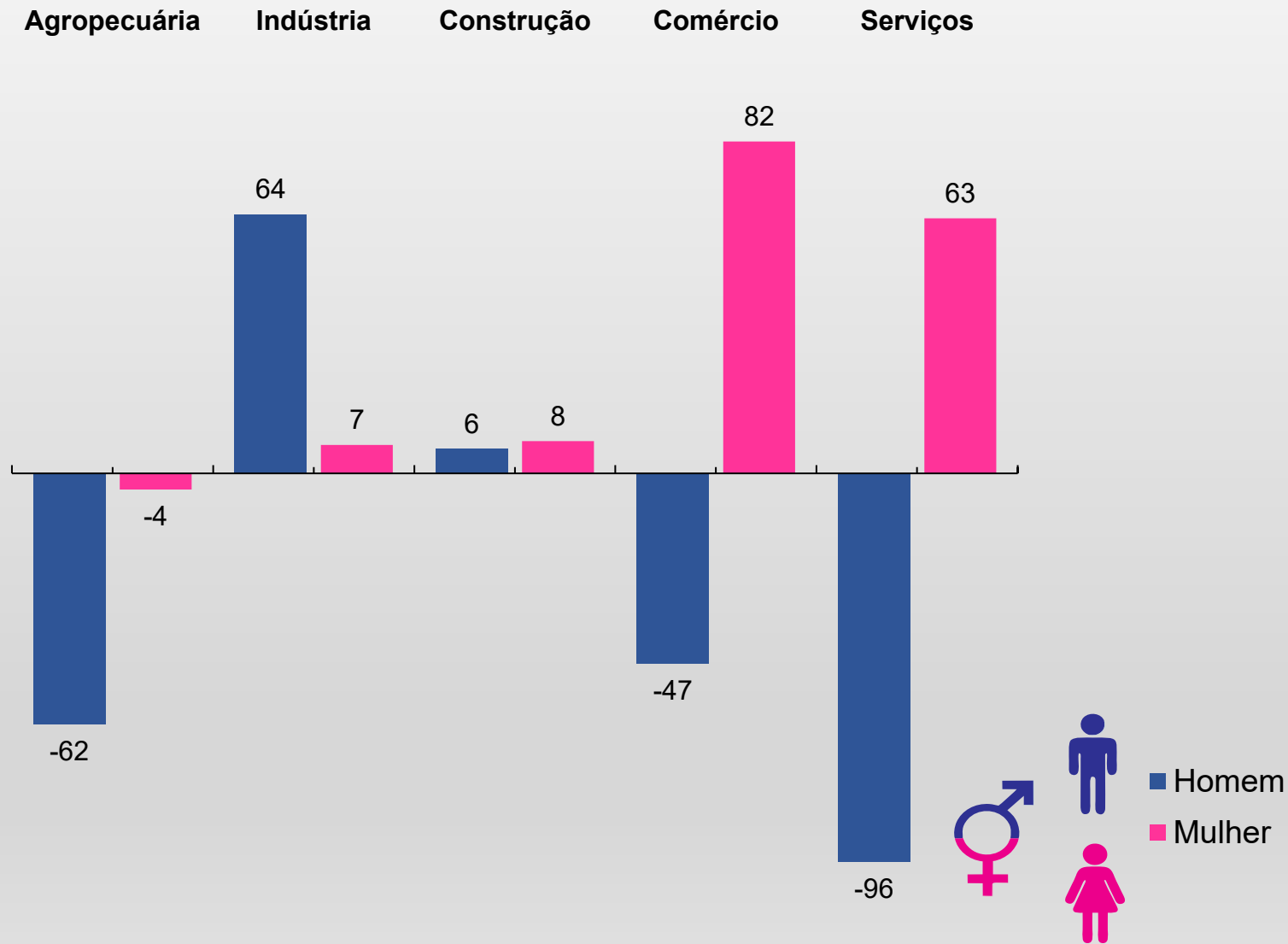
# PERFIL DO SALDO DE TRABALHADORES

O perfil dos trabalhadores em outubro de 2025 revela dinâmicas distintas entre gênero, faixa etária e nível de instrução. **Gênero:** O saldo foi positivo para as mulheres, com resultado de 156 empregos. **Faixa Etária:** O grupo de 18 a 24 anos apresentou o melhor desempenho, com um saldo de 208 contratações. **Grau de Instrução:** O maior volume de vagas foi preenchido por trabalhadores com ensino médio completo, que registraram um saldo de 96 empregos.



# SETORES DE ATIVIDADE ECONÔMICA E GÊNERO EM OUTUBRO

No mês de outubro, o maior saldo positivo foi registrado na contratação de mulheres, concentrando-se nos setores de Comércio (82) e Serviços (63). Na contratação de homens, o setor de Indústria apresentou maior concentração (64), com saldo negativo significativo no setor de Serviços (-96).

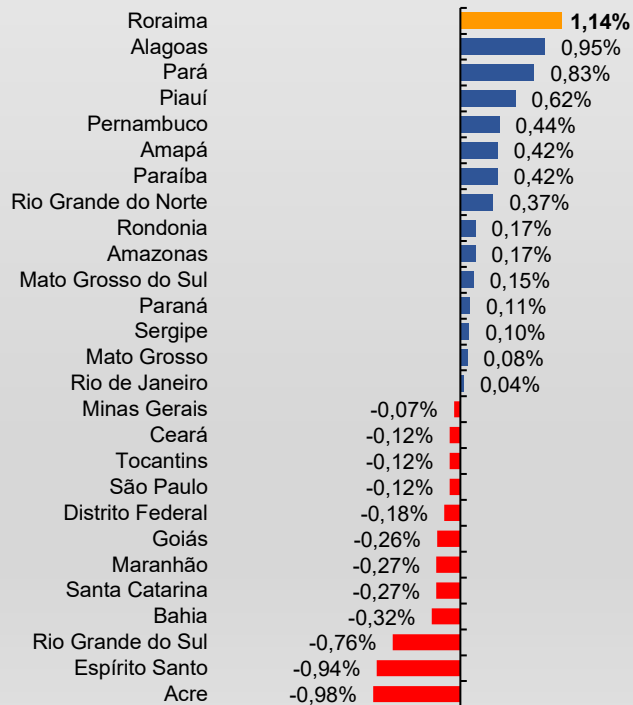




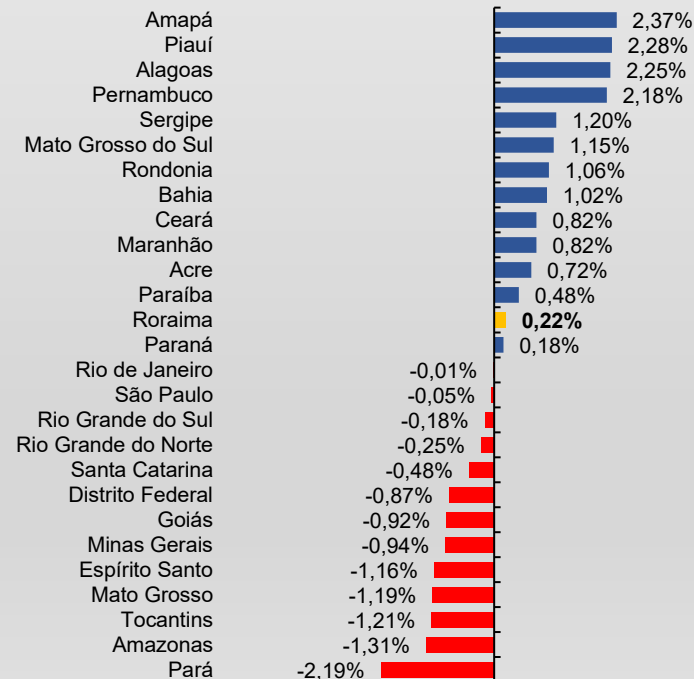
# VARIAÇÃO DE EMPREGO POR SETOR DE ATIVIDADE ECONÔMICA, EM OUTUBRO

O destaque no mês de outubro na geração de empregos formais, na comparação nacional, foi o setor de Indústria (1,14%), ficando em primeiro lugar no ranking, seguido do setor de Construção (0,22%).

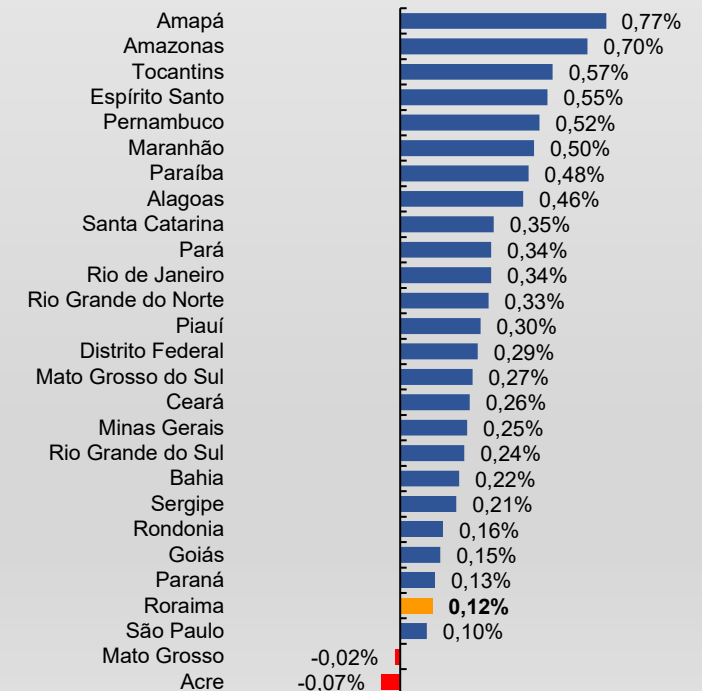
**Variação do estoque do grupamento  
Indústria**



**Variação do estoque do grupamento  
Construção**

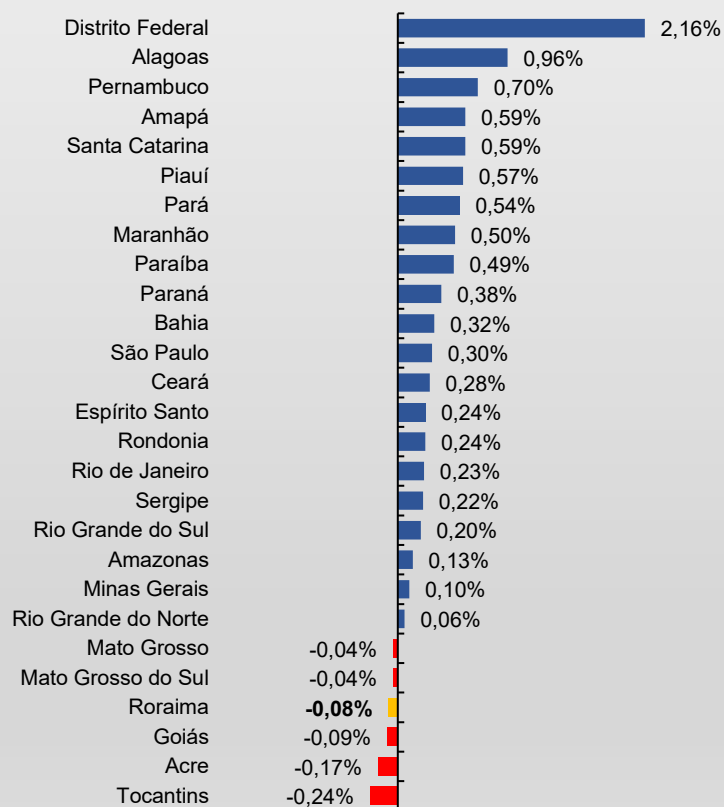


**Variação do estoque do grupamento  
Comércio**

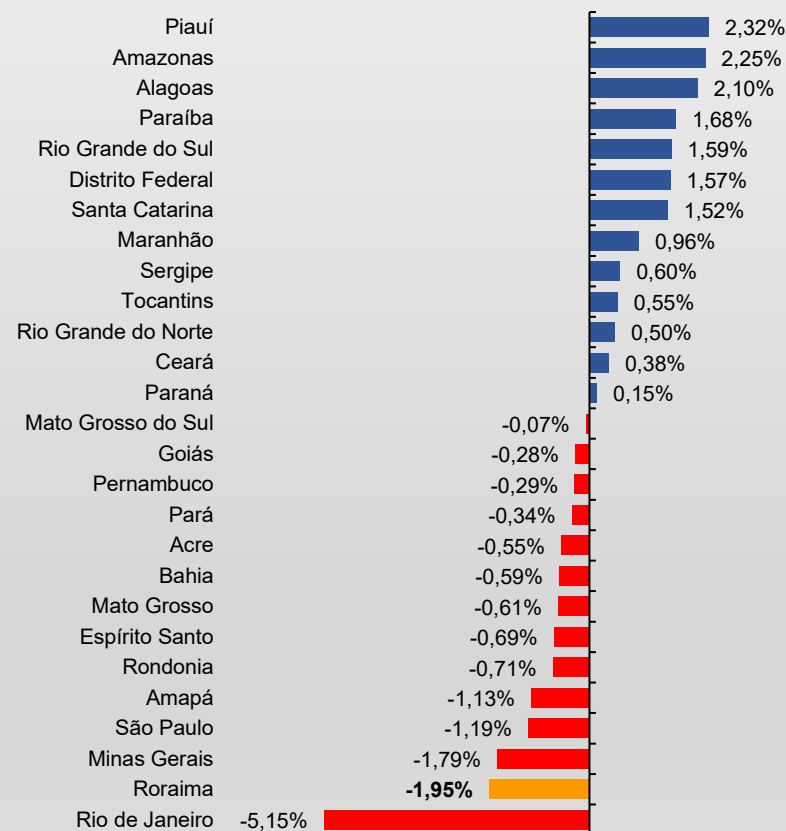


# VARIAÇÃO DE EMPREGO POR SETOR DE ATIVIDADE ECONÔMICA, EM SETEMBRO

Variação do estoque do grupamento  
Serviços



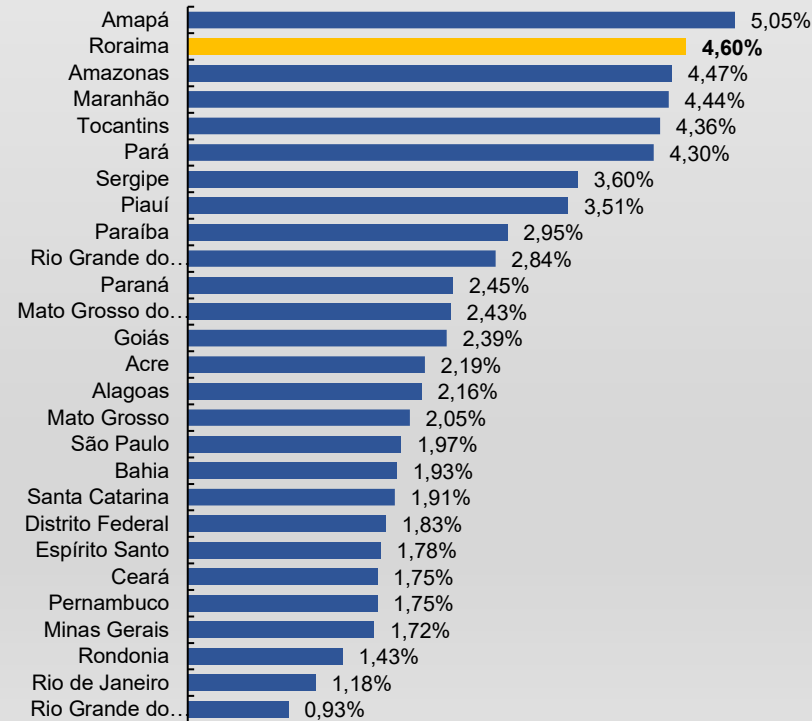
Variação do estoque do grupamento  
Agropecuária



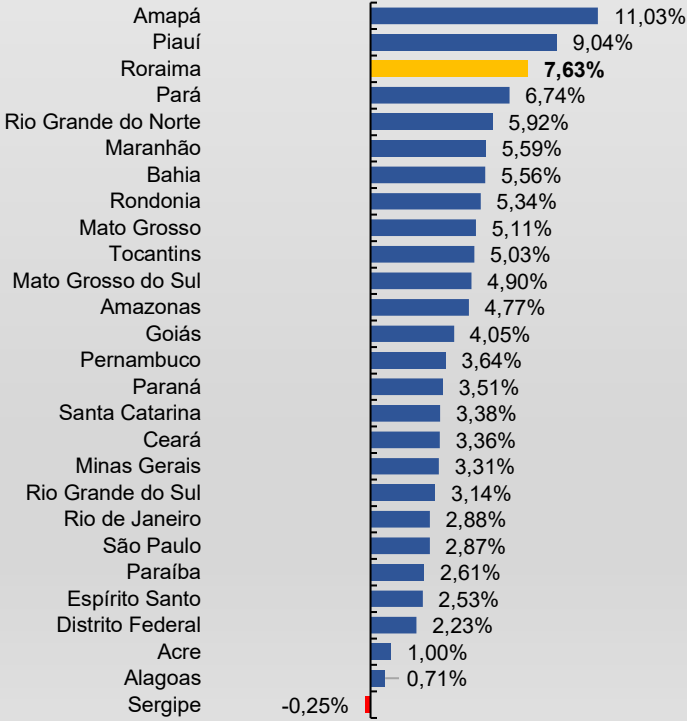
# VARIAÇÃO DE EMPREGO POR SETOR DE ATIVIDADE ECONÔMICA EM 2025

No acumulado de janeiro a outubro de 2025, na comparação nacional, os destaques na geração de empregos formais em Roraima foram os setores de Comércio (4,60%) e Indústria (7,63%), ocupando a segunda e terceira posição a nível nacional, respectivamente.

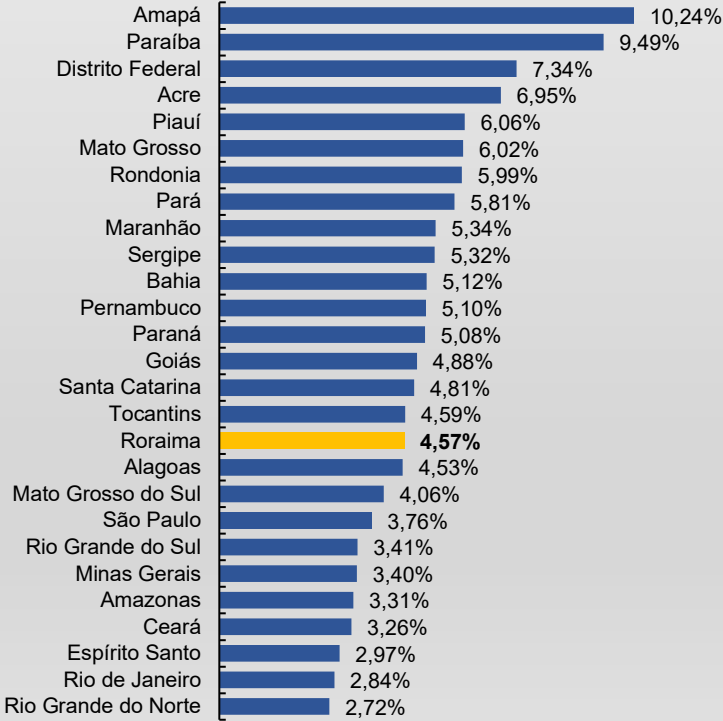
**Variação do estoque do grupamento  
Comércio**



**Variação do estoque do grupamento  
Indústria**

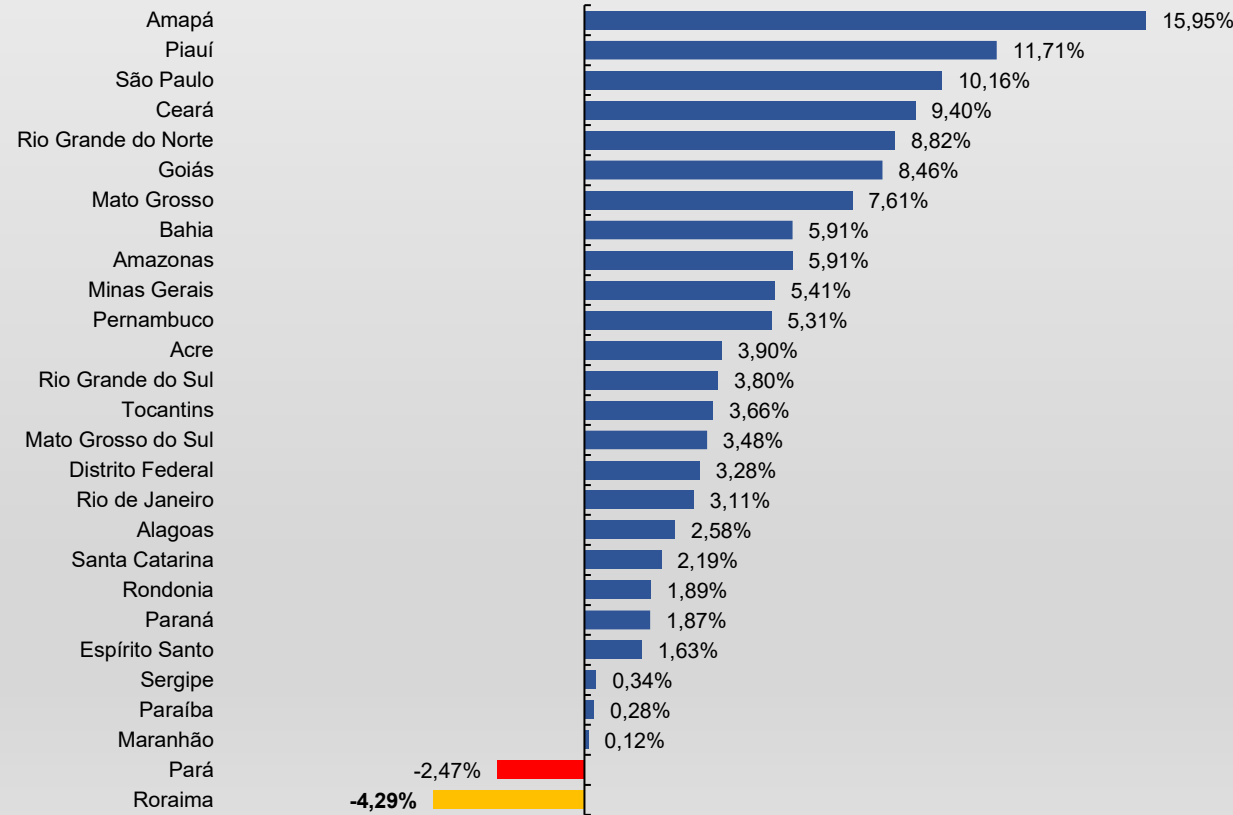


**Variação do estoque do grupamento  
Serviços**

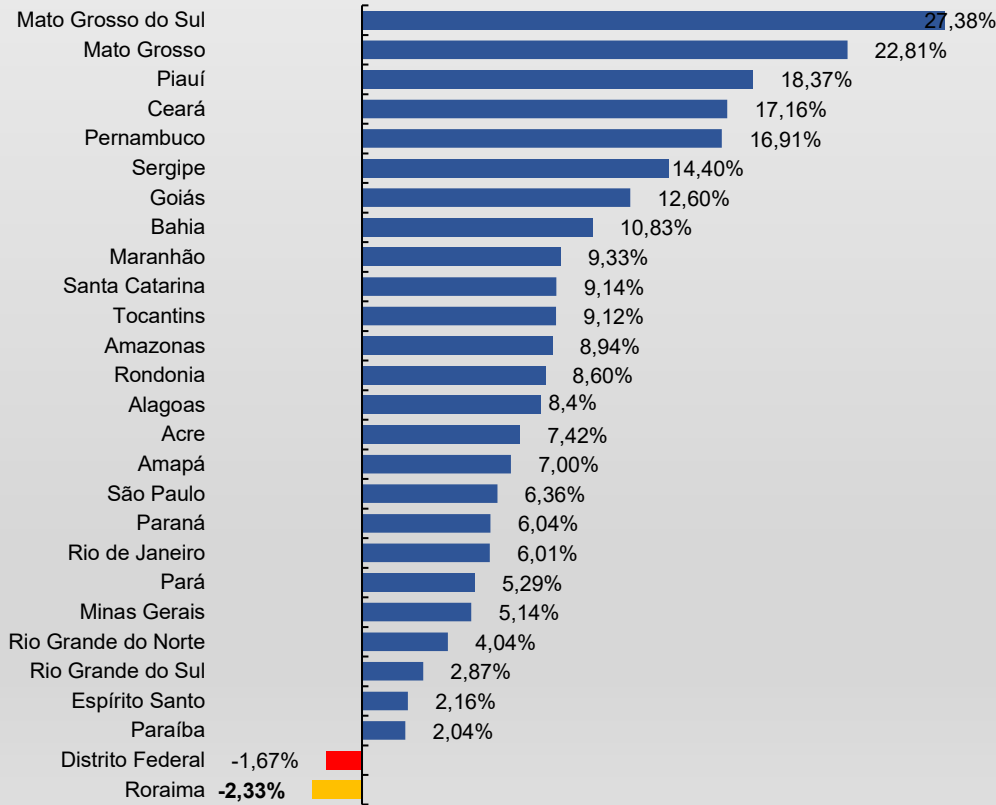


# VARIAÇÃO DE EMPREGO POR SETOR DE ATIVIDADE ECONÔMICA EM 2025

**Variação do estoque do grupamento Agropecuária**



**Variação do estoque do grupamento Construção**



# SALDO DE EMPREGO POR PROFISSÃO

## Profissões com os maiores saldos de empregos em outubro de 2025 em Roraima

Ocupação	Saldo
Recepcionista, em geral	53
Operador de caixa	28
Auxiliar de escritório	26
Atendente de lanchonete	24
Vigia	19
Ajudante de motorista	18
Faxineiro	15
Motorista de caminhão (rotas regionais e internacionais)	14
Servente de obras	12
Recepcionista de consultório médico ou dentário	9
Fiscal de loja	8
Condutor de turismo de pesca	7
Topógrafo	6
Auxiliar de contabilidade	6
Vigilante	6
Embalador, a mão	6
Administrador	5
Chefe de cozinha	5
Piloto comercial (exceto linhas aéreas)	5
Operador de telemarketing ativo	5
Garagista	5

## Profissões com os menores saldos de empregos em outubro de 2025 em Roraima

Ocupação	Saldo
Pedreiro	-29
Trabalhador da manutenção de edificações	-23
Auxiliar de manutenção predial	-20
Pintor de obras	-17
Montador de estruturas metálicas	-15
Eletricista de manutenção eletroeletrônica	-15
Mestre (construção civil)	-14
Auxiliar nos serviços de alimentação	-13
Contínuo	-10
Trabalhador de serviços de limpeza e conservação de áreas públicas	-10
Assistente administrativo	-9
Agente de portaria	-9
Motorista de furgão ou veículo similar	-9
Atendente de lojas e mercados	-7
Pizzaiolo	-6
Coletor de lixo domiciliar	-6
Enfermeiro	-5
Auxiliar de desenvolvimento infantil	-5
Vendedor de comércio varejista	-5
Motorista de ônibus urbano	-5

**GOVERNADOR DO ESTADO DE RORAIMA**

Antônio Denarium

**SECRETÁRIO DE PLANEJAMENTO E ORÇAMENTO (SEPLAN)**

Rafael Inacio De Fraia e Souza

**SECRETÁRIO ADJUNTO DE PLANEJAMENTO E ORÇAMENTO (SEPLAN)**

Fábio Rodrigues Martinez

**COORDENADORA GERAL DE ESTUDOS ECONÔMICOS E SOCIAIS (CGEES)**

Jádila Andressa Gomes da Silva

**AUTORA**

Yolanda Nunes Sousa (CGEES/DIEAS)

**FONTES**

Novo CAGED outubro de 2025, Ministério do Trabalho.

Endereço digital: <http://pdet.mte.gov.br/novo-caged>

**CANAIS DIGITAIS DA SEPLAN E CGEES:**

Site SEPLAN: <http://www.seplan.rr.gov.br/>

**COORDENAÇÃO-GERAL  
DE ESTUDOS ECONÔMICOS  
E SOCIAIS**

**SECRETARIA DE  
PLANEJAMENTO  
E ORÇAMENTO**



**GOVERNO  
DE RORAIMA**