



PIB DOS MUNICÍPIOS DE RORAIMA

2022 e 2023

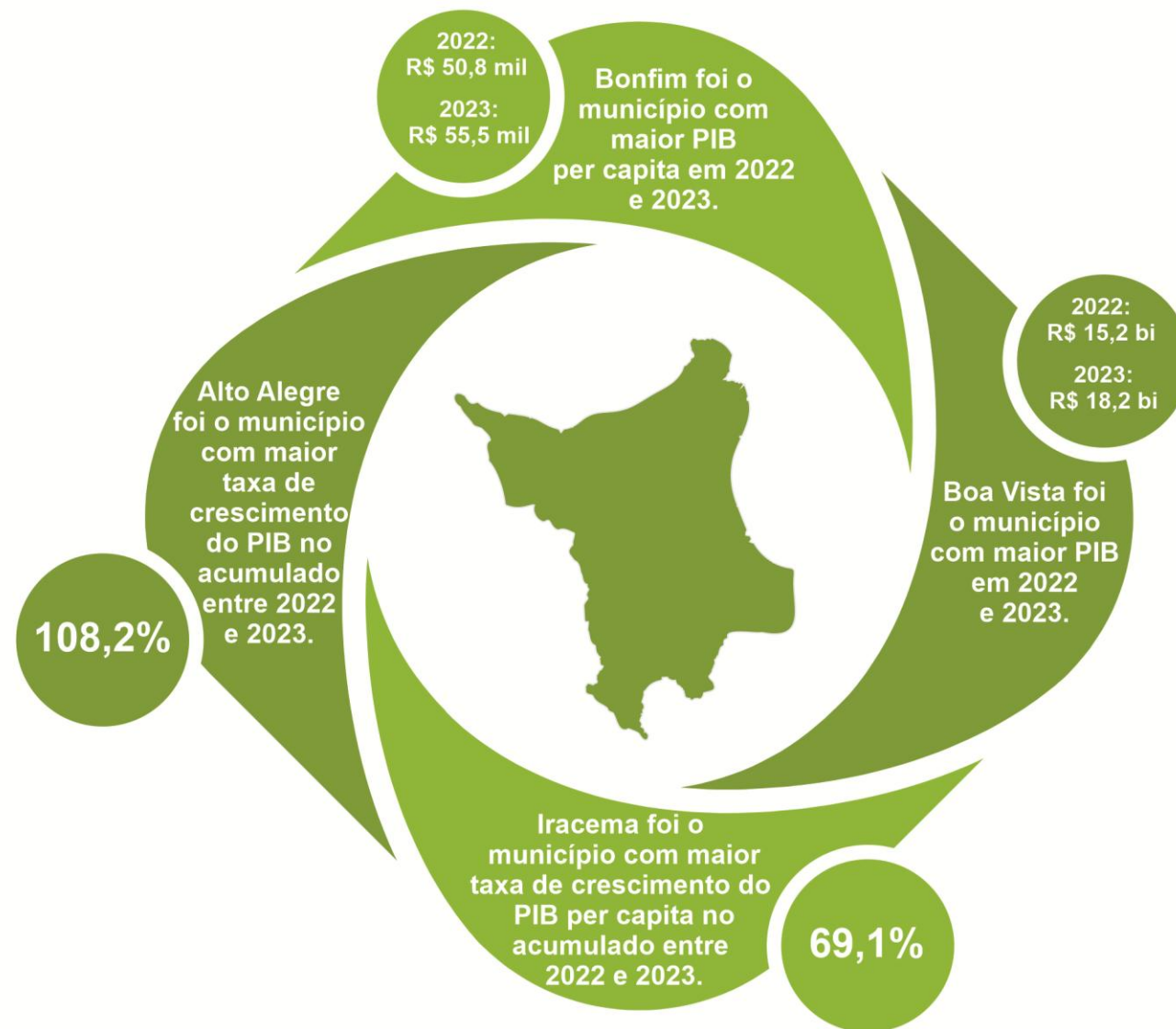
COORDENAÇÃO-GERAL
DE ESTUDOS ECONÔMICOS
E SOCIAIS

SECRETARIA DE
PLANEJAMENTO
E ORÇAMENTO



**GOVERNO
DE RORAIMA**

DESTAQUES



COORDENAÇÃO-GERAL
DE ESTUDOS ECONÔMICOS
E SOCIAIS

SECRETARIA DE
PLANEJAMENTO
E ORÇAMENTO



**GOVERNO
DE RORAIMA**

PIB dos Municípios de Roraima 2022 e 2023

- Os resultados consolidados do PIB dos municípios de Roraima revelam um ciclo de forte expansão entre 2022 e 2023, com crescimento disseminado entre todos os 15 municípios.
- Boa Vista manteve ampla liderança econômica, respondendo por mais de 72% do PIB estadual nos dois anos, alcançando R\$ 18,23 bilhões em 2023.
- Bonfim consolidou-se como município de maior PIB per capita, atingindo R\$ 55,5 mil em 2023, superando o desempenho já elevado de 2022 (R\$ 50,8 mil).
- Alto Alegre apresentou o maior crescimento do PIB no acumulado entre 2022 e 2023, superando 108%. Enquanto Iracema liderou o crescimento acumulado do PIB per capita, com 69,1% entre os dois anos avaliados.

PIB dos Municípios de Roraima 2022 e 2023

- Em 2022, o PIB de Alto Alegre cresceu mais de 81% e o PIB per capita de Iracema cresceu mais de 42%.
- Por outro lado, em 2023, foi a economia de Normandia a que obteve as maiores taxas de crescimento do PIB (37%) e PIB per capita (33,9%) no estado.
- Esses movimentos mostram que, além da manutenção da hegemonia econômica de Boa Vista, o ciclo recente favoreceu escaladas importantes de renda e produção em municípios de menor porte, ajudando a redesenhar o mapa produtivo do estado.
- Além disso, o IBGE, responsável pelos dados do PIB dos municípios em todo o território nacional, informou que o PIB com abertura das atividades econômicas foi temporariamente suspensa e voltará a ser disponibilizada em 2027, após a publicação da nova série do Sistema de Contas Nacionais ano-base 2021.

PIB MUNICIPAL BOA VISTA

2022

Produto Interno Bruto (em R\$ milhões)

15.213,97

PIB Per Capita (em R\$)

36.794,39

Participação no PIB de Roraima

72,12%

Posição no PIB de
Roraima

1º

Posição no PIB per
capita de Roraima

3º

Evolução do PIB (em R\$ milhões)



2023

Produto Interno Bruto (em R\$ milhões)

18.234,17

PIB Per Capita (em R\$)

44.098,64

Participação no PIB de Roraima

72,57%

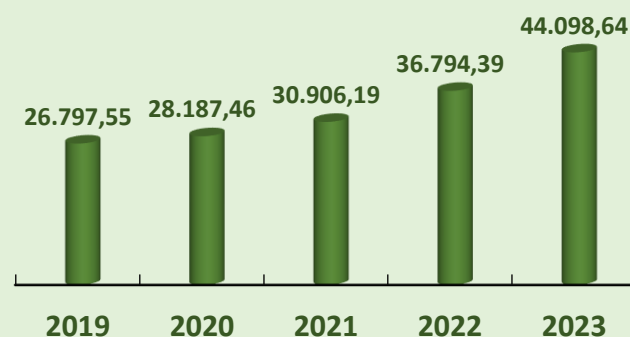
Posição no PIB de
Roraima

1º

Posição no PIB per
capita de Roraima

3º

Evolução do PIB per capita (em R\$)



2022

Produto Interno Bruto (em R\$ milhões)

828,53

PIB Per Capita (em R\$)

25.378,42

Participação no PIB de Roraima

3,93%

Posição no PIB de
Roraima

2º

Posição no PIB per
capita de Roraima

8º

Evolução do PIB (em R\$ milhões)



2023

Produto Interno Bruto (em R\$ milhões)

981,04

PIB Per Capita (em R\$)

30,049,94

Participação no PIB de Roraima

3,90%

Posição no PIB de
Roraima

2º

Posição no PIB per
capita de Roraima

8º

Evolução do PIB per capita (em R\$)



PIB MUNICIPAL RORAINÓPOLIS

PIB MUNICIPAL

ALTO ALEGRE

2022

Produto Interno Bruto (em R\$ milhões)

700,06

PIB Per Capita (em R\$)

33.231,64

Participação no PIB de Roraima

3,32%

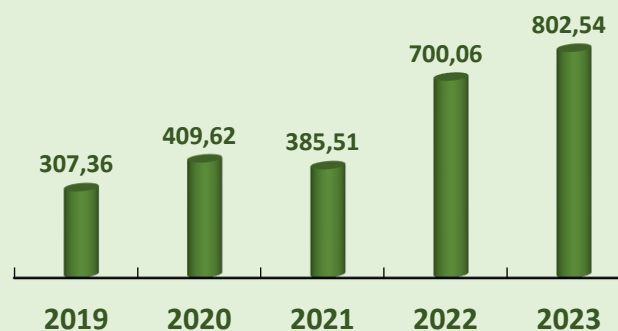
Posição no PIB de
Roraima

4º

Posição no PIB per
capita de Roraima

4º

Evolução do PIB (em R\$ milhões)



2023

Produto Interno Bruto (em R\$ milhões)

802,54

PIB Per Capita (em R\$)

38.042,30

Participação no PIB de Roraima

3,19%

Posição no PIB de
Roraima

3º

Posição no PIB per
capita de Roraima

4º

Evolução do PIB per capita (em R\$)



2022

Produto Interno Bruto (em R\$ milhões)

705,96

PIB Per Capita (em R\$)

50.799,78

Participação no PIB de Roraima

3,35%

Posição no PIB de
Roraima

3º

Posição no PIB per
capita de Roraima

1º

Evolução do PIB (em R\$ milhões)



2023

Produto Interno Bruto (em R\$ milhões)

772,90

PIB Per Capita (em R\$)

55.512,69

Participação no PIB de Roraima

3,08%

Posição no PIB de
Roraima

4º

Posição no PIB per
capita de Roraima

1º

Evolução do PIB per capita (em R\$)



PIB MUNICIPAL
BONFIM

PIB MUNICIPAL CARACARAÍ

2022

Produto Interno Bruto (em R\$ milhões)

530,52

PIB Per Capita (em R\$)

25.314,46

Participação no PIB de Roraima

2,51%

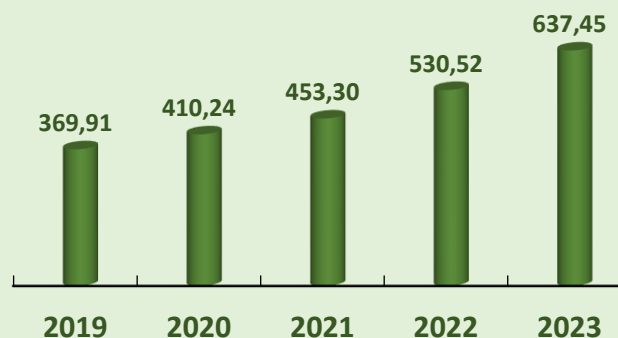
Posição no PIB de
Roraima

5º

Posição no PIB per
capita de Roraima

9º

Evolução do PIB (em R\$ milhões)



2023

Produto Interno Bruto (em R\$ milhões)

637,45

PIB Per Capita (em R\$)

30.417,24

Participação no PIB de Roraima

2,54%

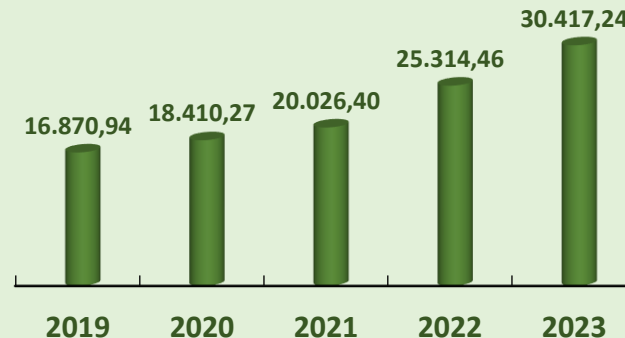
Posição no PIB de
Roraima

5º

Posição no PIB per
capita de Roraima

6º

Evolução do PIB per capita (em R\$)



2022

Produto Interno Bruto (em R\$ milhões)

481,03

PIB Per Capita (em R\$)

26.628,95

Participação no PIB de Roraima

2,28%

Posição no PIB de
Roraima

6º

Posição no PIB per
capita de Roraima

5º

Evolução do PIB (em R\$ milhões)



2023

Produto Interno Bruto (em R\$ milhões)

552,04

PIB Per Capita (em R\$)

30.508,11

Participação no PIB de Roraima

2,20%

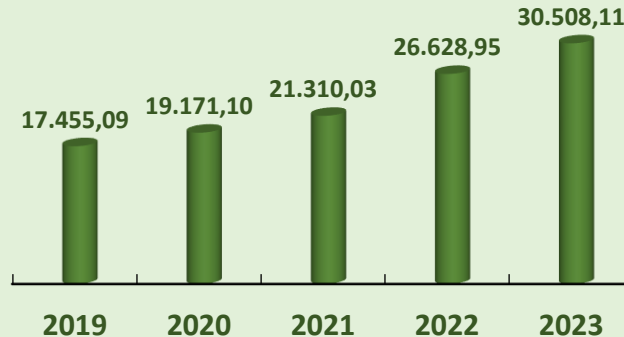
Posição no PIB de
Roraima

6º

Posição no PIB per
capita de Roraima

5º

Evolução do PIB per capita (em R\$)



PIB MUNICIPAL
MUCAJÁ

PIB MUNICIPAL CANTÁ

2022

Produto Interno Bruto (em R\$ milhões)

405,87

PIB Per Capita (em R\$)

21.725,08

Participação no PIB de Roraima

1,92%

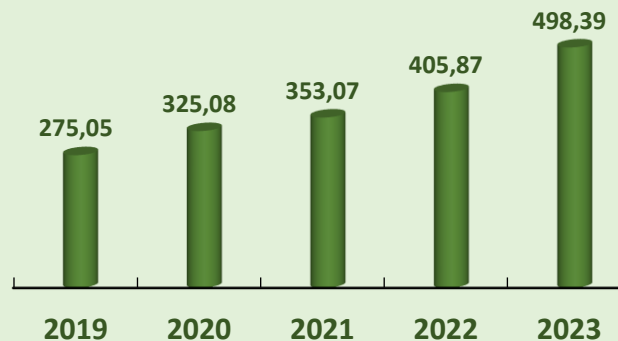
Posição no PIB de
Roraima

7º

Posição no PIB per
capita de Roraima

11º

Evolução do PIB (em R\$ milhões)



2023

Produto Interno Bruto (em R\$ milhões)

498,39

PIB Per Capita (em R\$)

26.677,78

Participação no PIB de Roraima

1,98%

Posição no PIB de
Roraima

7º

Posição no PIB per
capita de Roraima

11º

Evolução do PIB per capita (em R\$)



2022

Produto Interno Bruto (em R\$ milhões)

393,28

PIB Per Capita (em R\$)

20.371,81

Participação no PIB de Roraima

1,86%

Posição no PIB de
Roraima

8º

Posição no PIB per
capita de Roraima

13º

Evolução do PIB (em R\$ milhões)



2023

Produto Interno Bruto (em R\$ milhões)

447,42

PIB Per Capita (em R\$)

23.176,41

Participação no PIB de Roraima

1,78%

Posição no PIB de
Roraima

8º

Posição no PIB per
capita de Roraima

14º

Evolução do PIB per capita (em R\$)



PIB MUNICIPAL PACARAIMA

PIB MUNICIPAL SÃO JOÃO DA BALIZA

2022

Produto Interno Bruto (em R\$ milhões)

343,56

PIB Per Capita (em R\$)

38.785,19

Participação no PIB de Roraima

1,63%

Posição no PIB de
Roraima

9º

Posição no PIB per
capita de Roraima

2º

Evolução do PIB (em R\$ milhões)



2023

Produto Interno Bruto (em R\$ milhões)

425,81

PIB Per Capita (em R\$)

48.070,61

Participação no PIB de Roraima

1,69%

Posição no PIB de
Roraima

9º

Posição no PIB per
capita de Roraima

2º

Evolução do PIB per capita (em R\$)



2022

Produto Interno Bruto (em R\$ milhões)

270,72

PIB Per Capita (em R\$)

19.805,38

Participação no PIB de Roraima

1,28%

Posição no PIB de
Roraima

12º

Posição no PIB per
capita de Roraima

14º

Evolução do PIB (em R\$ milhões)



2023

Produto Interno Bruto (em R\$ milhões)

370,96

PIB Per Capita (em R\$)

26.523,39

Participação no PIB de Roraima

1,48%

Posição no PIB de
Roraima

10º

Posição no PIB per
capita de Roraima

12º

Evolução do PIB per capita (em R\$)



PIB MUNICIPAL NORMANDIA

PIB MUNICIPAL AMAJARI

2022

Produto Interno Bruto (em R\$ milhões)

300,39

PIB Per Capita (em R\$)

21.568,91

Participação no PIB de Roraima

1,42%

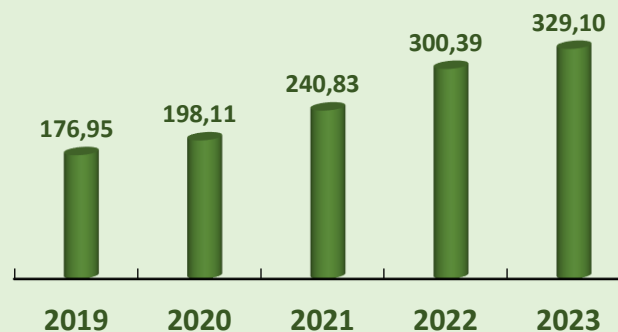
Posição no PIB de
Roraima

10º

Posição no PIB per
capita de Roraima

12º

Evolução do PIB (em R\$ milhões)



2023

Produto Interno Bruto (em R\$ milhões)

329,10

PIB Per Capita (em R\$)

23.630,35

Participação no PIB de Roraima

1,31%

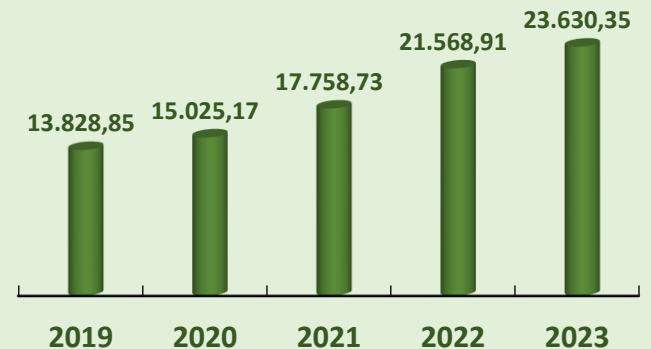
Posição no PIB de
Roraima

11º

Posição no PIB per
capita de Roraima

13º

Evolução do PIB per capita (em R\$)



2022

Produto Interno Bruto (em R\$ milhões)

276,64

PIB Per Capita (em R\$)

25.960,50

Participação no PIB de Roraima

1,31%

Posição no PIB de
Roraima

11º

Posição no PIB per
capita de Roraima

7º

Evolução do PIB (em R\$ milhões)



2023

Produto Interno Bruto (em R\$ milhões)

317,38

PIB Per Capita (em R\$)

29.783,88

Participação no PIB de Roraima

1,26%

Posição no PIB de
Roraima

12º

Posição no PIB per
capita de Roraima

9º

Evolução do PIB per capita (em R\$)



PIB MUNICIPAL
CAROEBE

PIB MUNICIPAL IRACEMA

2022

Produto Interno Bruto (em R\$ milhões)

235,25

PIB Per Capita (em R\$)

23.470,72

Participação no PIB de Roraima

1,12%

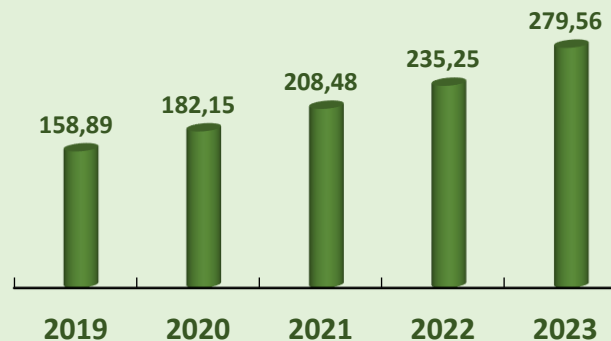
Posição no PIB de
Roraima

13º

Posição no PIB per
capita de Roraima

10º

Evolução do PIB (em R\$ milhões)



2023

Produto Interno Bruto (em R\$ milhões)

279,56

PIB Per Capita (em R\$)

27.891,80

Participação no PIB de Roraima

1,11%

Posição no PIB de
Roraima

13º

Posição no PIB per
capita de Roraima

10º

Evolução do PIB per capita (em R\$)



2022

Produto Interno Bruto (em R\$ milhões)

217,05

PIB Per Capita (em R\$)

15.784,06

Participação no PIB de Roraima

1,03%

Posição no PIB de
Roraima

14º

Posição no PIB per
capita de Roraima

15º

Evolução do PIB (em R\$ milhões)



2023

Produto Interno Bruto (em R\$ milhões)

254,45

PIB Per Capita (em R\$)

18.504,32

Participação no PIB de Roraima

1,01%

Posição no PIB de
Roraima

14º

Posição no PIB per
capita de Roraima

15º

Evolução do PIB per capita (em R\$)



PIB MUNICIPAL
UIRAMUTÃ

PIB MUNICIPAL SÃO LUIZ

2022

Produto Interno Bruto (em R\$ milhões)

192,54

PIB Per Capita (em R\$)

26.321,32

Participação no PIB de Roraima

0,91%

Posição no PIB de
Roraima

15º

Posição no PIB per
capita de Roraima

6º

Evolução do PIB (em R\$ milhões)



2023

Produto Interno Bruto (em R\$ milhões)

221,58

PIB Per Capita (em R\$)

30.291,80

Participação no PIB de Roraima

0,88%

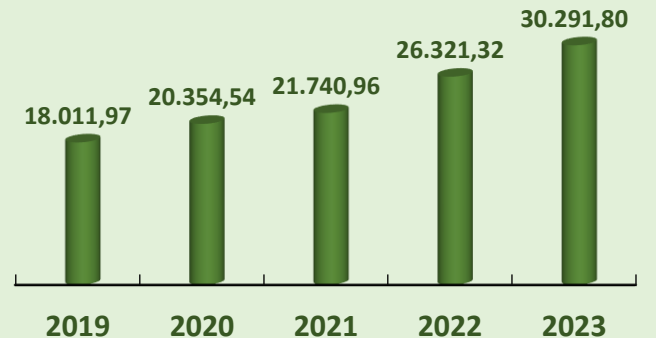
Posição no PIB de
Roraima

15º

Posição no PIB per
capita de Roraima

7º


Evolução do PIB per capita (em R\$)



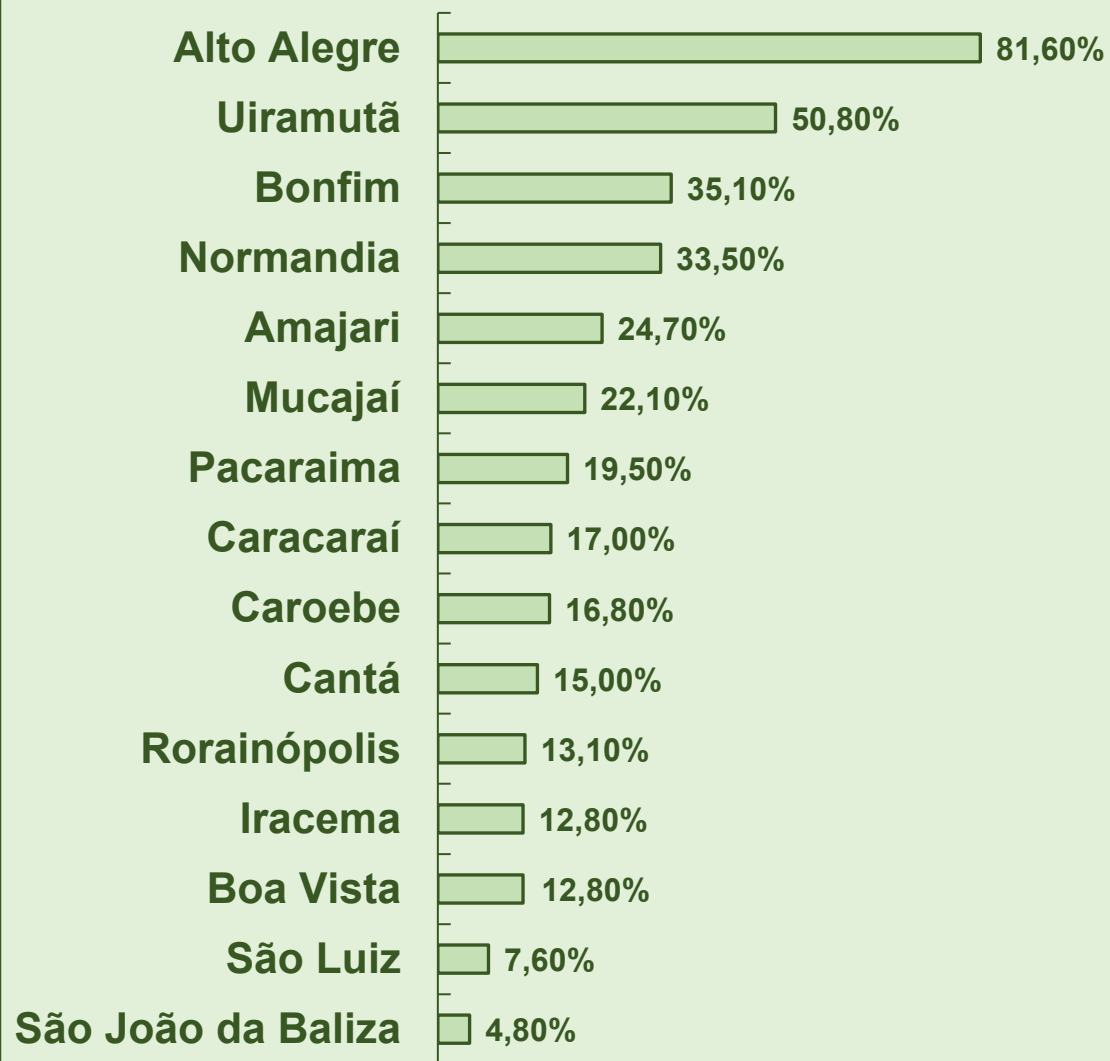
PIB 2022 (em R\$ milhões)



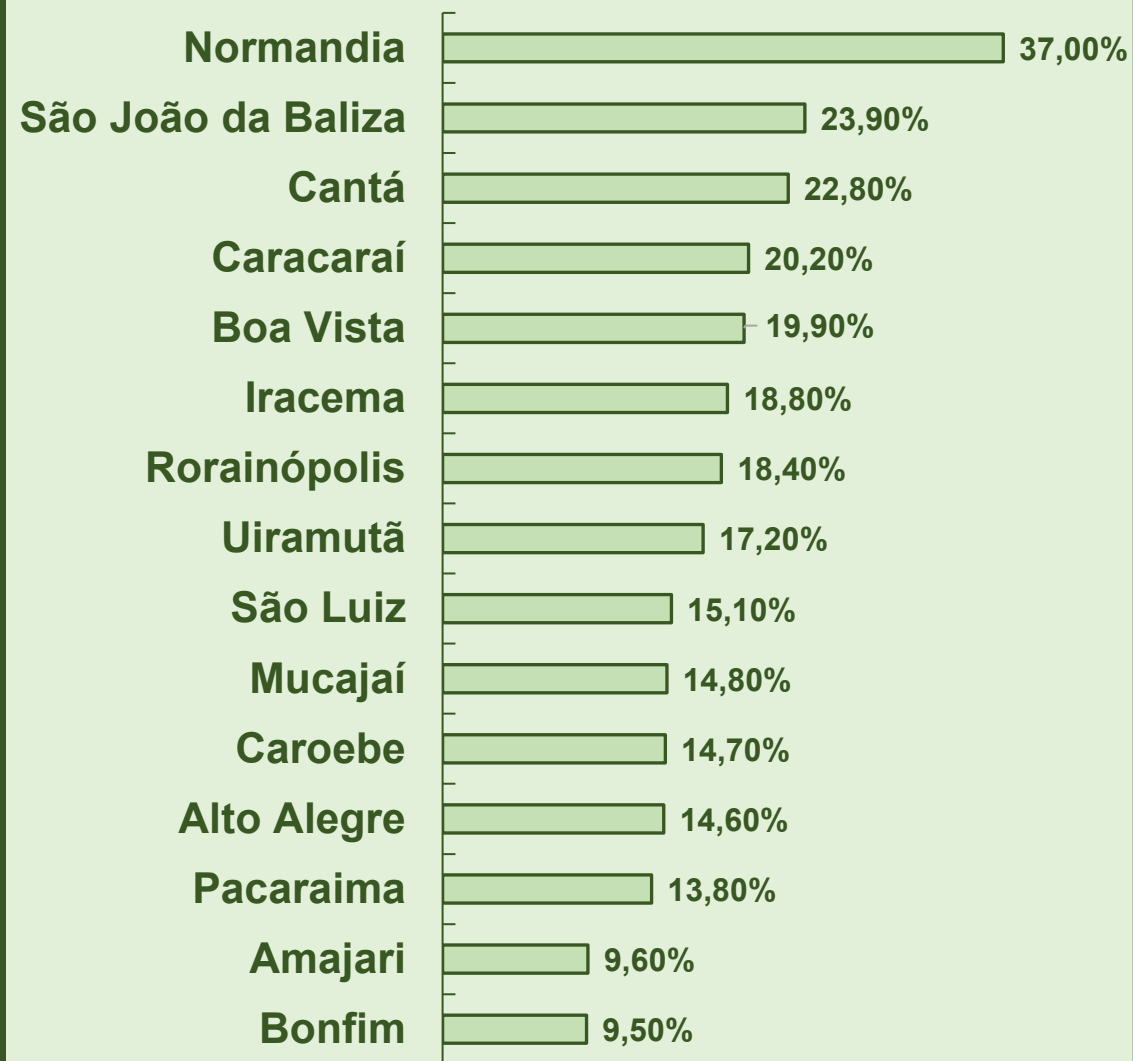
PIB 2023 (em R\$ milhões)



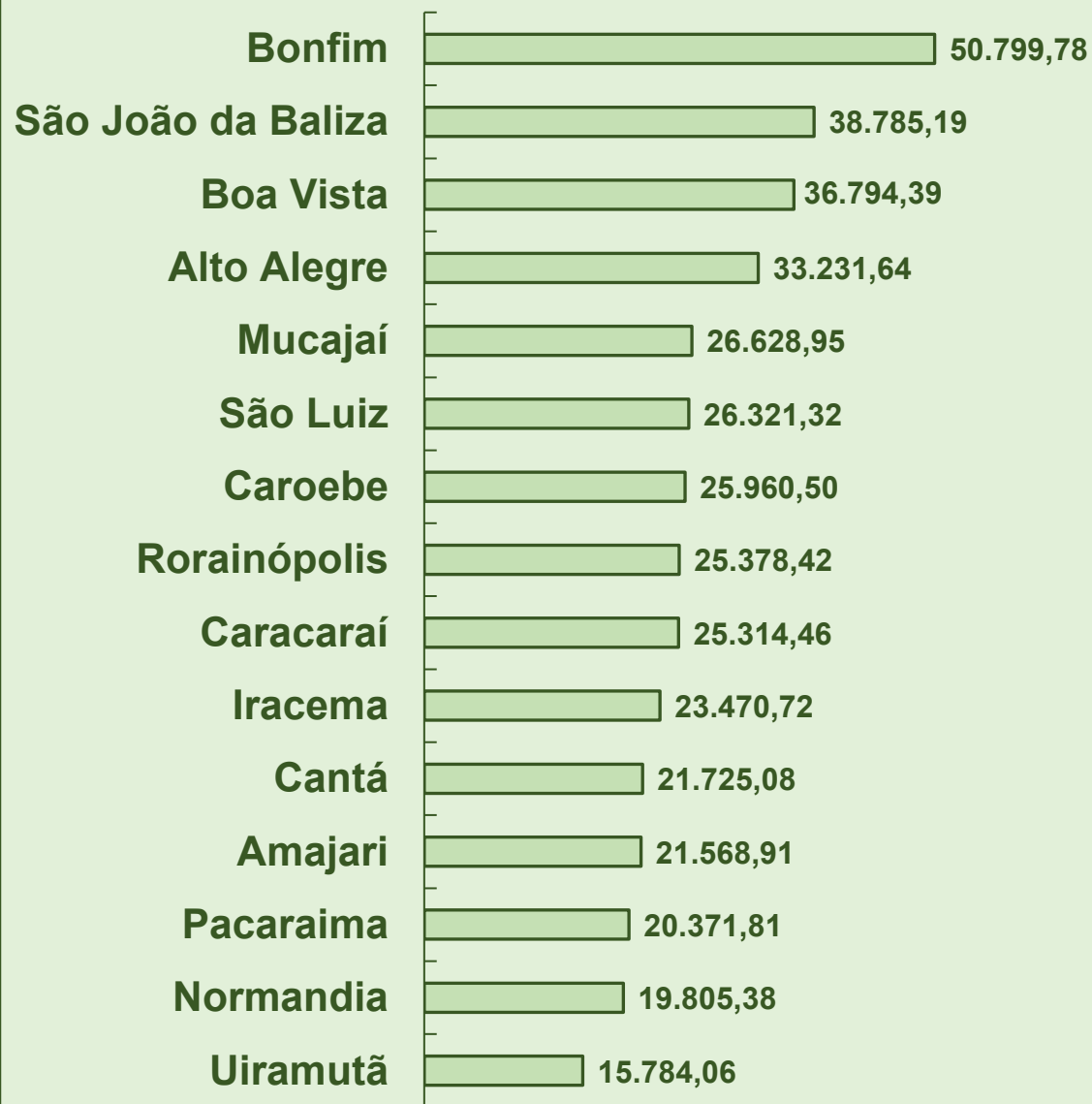
Taxa de crescimento do PIB 2021/2022



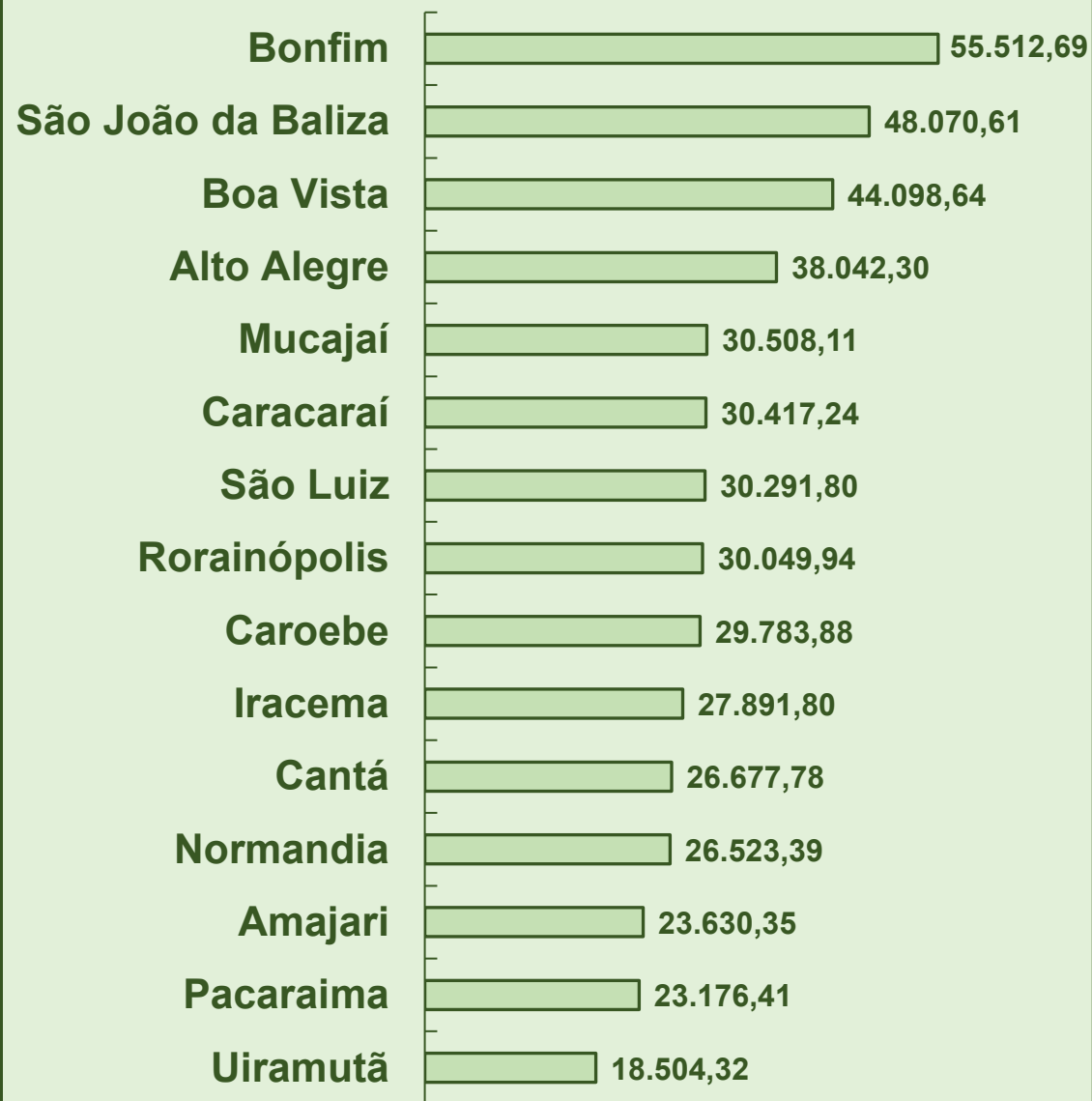
Taxa de crescimento do PIB 2022/2023



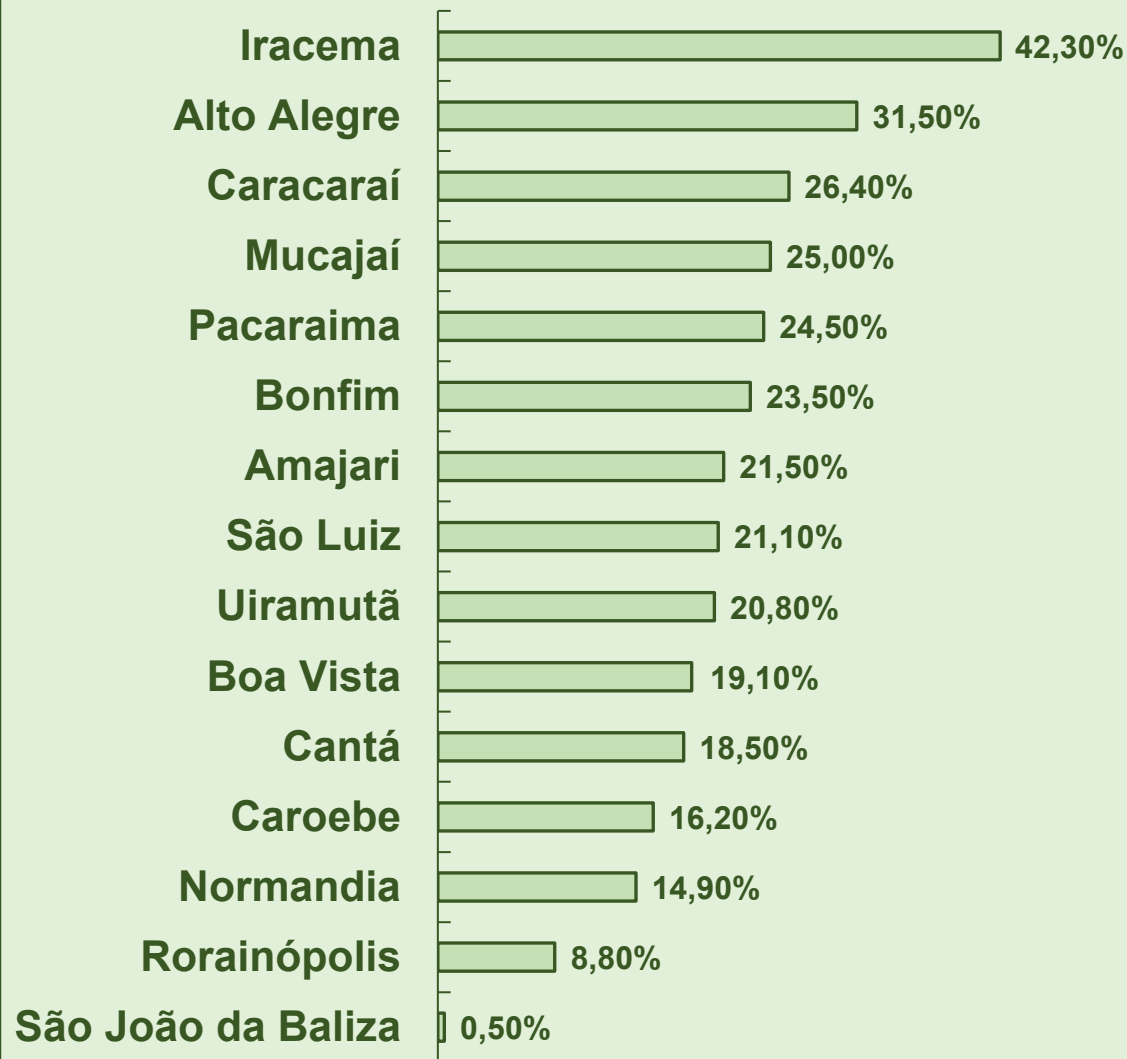
PIB per capita 2022 (em R\$)



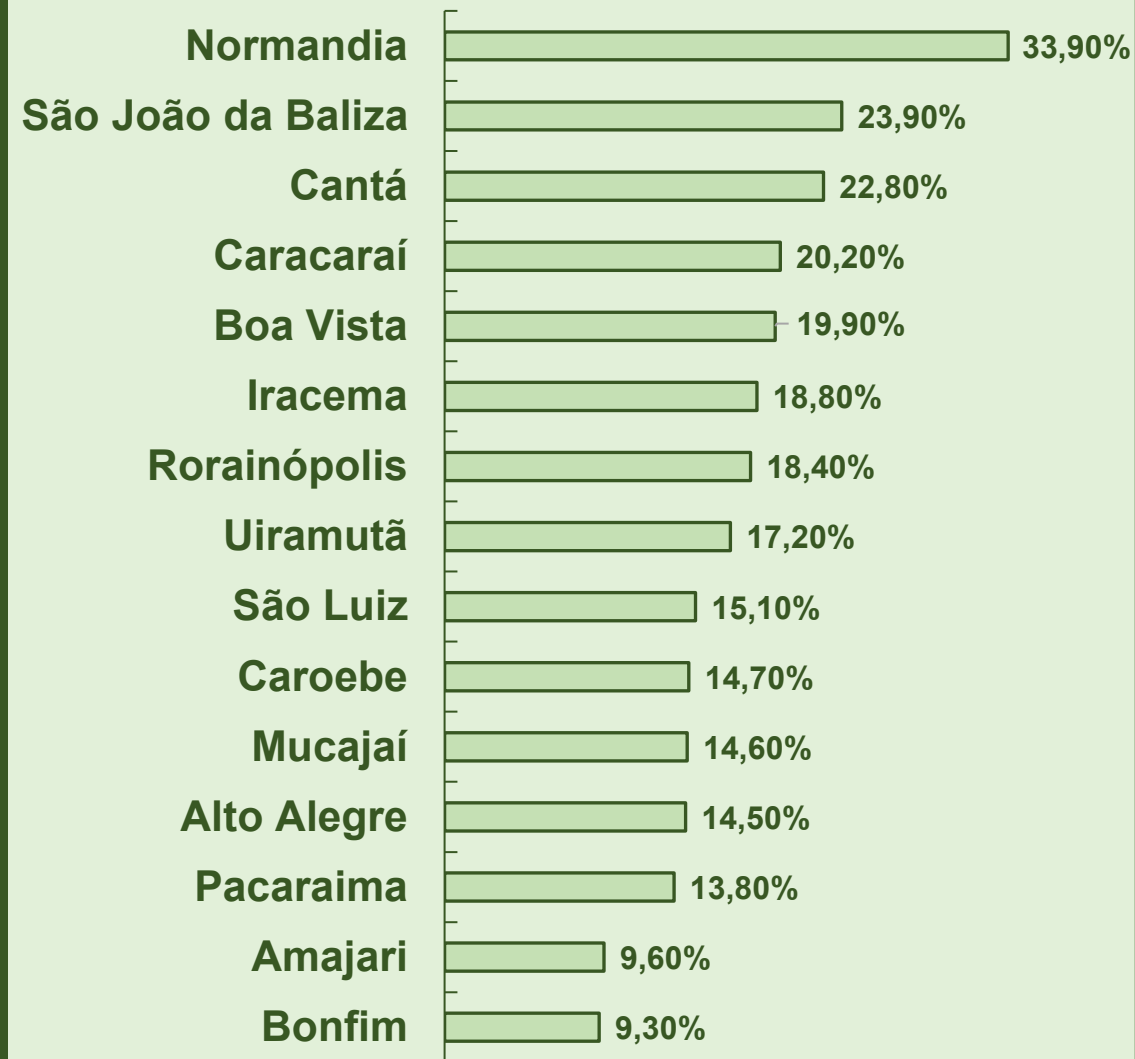
PIB per capita 2023 (em R\$)



Taxa de crescimento do PIB per capita 2021/2022



Taxa de crescimento do PIB per capita 2022/2023



GOVERNADOR DO ESTADO DE RORAIMA

Antonio Denarium

SECRETÁRIO DE PLANEJAMENTO E ORÇAMENTO (SEPLAN)

Rafael Inacio De Fraia e Souza

SECRETÁRIO ADJUNTO DE PLANEJAMENTO E ORÇAMENTO (SEPLAN)

Fábio Rodrigues Martinez

COORDENADOR GERAL DE ESTUDOS ECONÔMICOS E SOCIAIS (CGEES)

Jádila Andressa Gomes da Silva

AUTOR

Yuri Cesar de Lima e Silva (Chefe de Divisão de Estudos e Análises Sociais)

FONTE

Instituto Brasileiro de Geografia e Estatística - IBGE

CANAIS DIGITAIS DA SEPLAN:

Site SEPLAN: <http://www.seplan.rr.gov.br/>

**COORDENAÇÃO-GERAL
DE ESTUDOS ECONÔMICOS
E SOCIAIS**

**SECRETARIA DE
PLANEJAMENTO
E ORÇAMENTO**



**GOVERNO
DE RORAIMA**